

KANTAR

Videncentret Bolius Bo Bæredygtigt

Nulpunktsmåling


Bo Elvers & Karen-Marie Egeberg

Februar 2021






1.



Konklusion

Oversigt over de mest væsentlige findings og uddybende konklusioner


2.



Fokus og intentioner

Fokus og intention omkring at handle mere bæredygtigt


3.



Viden

Viden omkring bæredygtighed af boligen


4.



Ændret adfærd

Ændret adfærd og motivation ift. bæredygtige løsninger til boligen

5.



Metode

Beskrivelse af metodisk tilgang, antal interviews, målgruppe samt databehandling

Konklusioner - Nulpunktsmåling

Fokus og intentioner

- Danskerne har tænkt mest over bæredygtighed inden for adfærd i hjemmet og fødevarer sammenlignet med sidste år. Omkring 50% af danskerne har hverken tænkt mere eller mindre over bæredygtighed i løbet af det seneste år inden for disse områder. Optimering af arealer er slet ikke i 21% af danskernes bevidsthed i forhold til bæredygtighed.
- Knap 8 ud af 10 danskerne handler eller har intentioner om at handle bæredygtigt. Kvinder har i højere grad intentioner end mænd. Den største barriere for at handle bæredygtigt er stadig, at bæredygtige tiltag er for dyre. Ud af de personer, som i enten mindre grad eller slet ikke har intentioner om at handle mere bæredygtigt, tror 27% ikke på at det hjælper noget.
- Danskerne har størst fokus på materialers levetid, når de foretager noget i forbindelse med deres bolig, herefter er fokus på bæredygtige materialevalg og materialers CO2-aftryk.

Viden om bæredygtighed

- 63% af danskerne ved, at de kan gøre minimum lidt for bæredygtighed i deres bolig. Mænd mener i signifikant højere grad, hvad de selv kan gøre for bæredygtigheden af boligen sammenlignet med kvinder. De 40-49 årige mener i lavere grad end den gennemsnitlige dansker, hvad de selv kan gøre for bæredygtigheden i boligen. Ejere har også mere viden omkring, hvad de kan gøre for bæredygtigheden af deres bolig end andelshavere og lejere.
- Information omkring hvad man kan gøre, for at være mere bæredygtig i sin bolig ligger på niveau med danskernes viden. Da 63% af danskerne mener, at de i nogen grad er informeret omkring, hvad de kan gøre for at være mere bæredygtige i deres bolig. Igen føler mænd og ejere sig i højere grad informeret, hvor aldersgruppen 40-49 år føler sig mindre grad informeret. En stor del af lejerne (15%) føler sig slet ikke informeret omkring hvad de kan gøre for at være mere bæredygtige i deres bolig.

Ændret adfærd

- 25% af danskerne har minimum i nogen grad opsøgt fagpersoner og andre videns-kilder for at blive mere oplyst om bæredygtighed i boligen. Mænd, danskere i den yngre aldersgruppe samt boligejere opsøger fagpersoner i højere grad.
- 36% af danskerne er blevet motiveret til at foretage bæredygtige ændringer i boligen inden for det seneste år. Derudover bor 3% allerede i en bæredygtig bolig.
- 58% mener ligeledes, at de har ændret adfærd inden for det seneste år ved at foretage bæredygtige ændringer i deres bolig eksempelvis valgt bæredygtige materialer eller affaldssorterer.
- I Bæredygtighedsundersøgelsen i 2019 havde danskernes størst viden indenfor affaldssortering, vand-, el- og varmemeforbrug. Det er også inden for disse områder, at danskerne har gennemført flest bæredygtige tiltag inden for det seneste år.



1.

2.

3.

4.

5.

Konklusion

Oversigt over de mest væsentlige findings og uddybende konklusioner

Fokus og intentioner

Fokus og intention omkring at handle mere bæredygtigt

Viden

Viden omkring bæredygtighed af boligen

Ændret adfærd

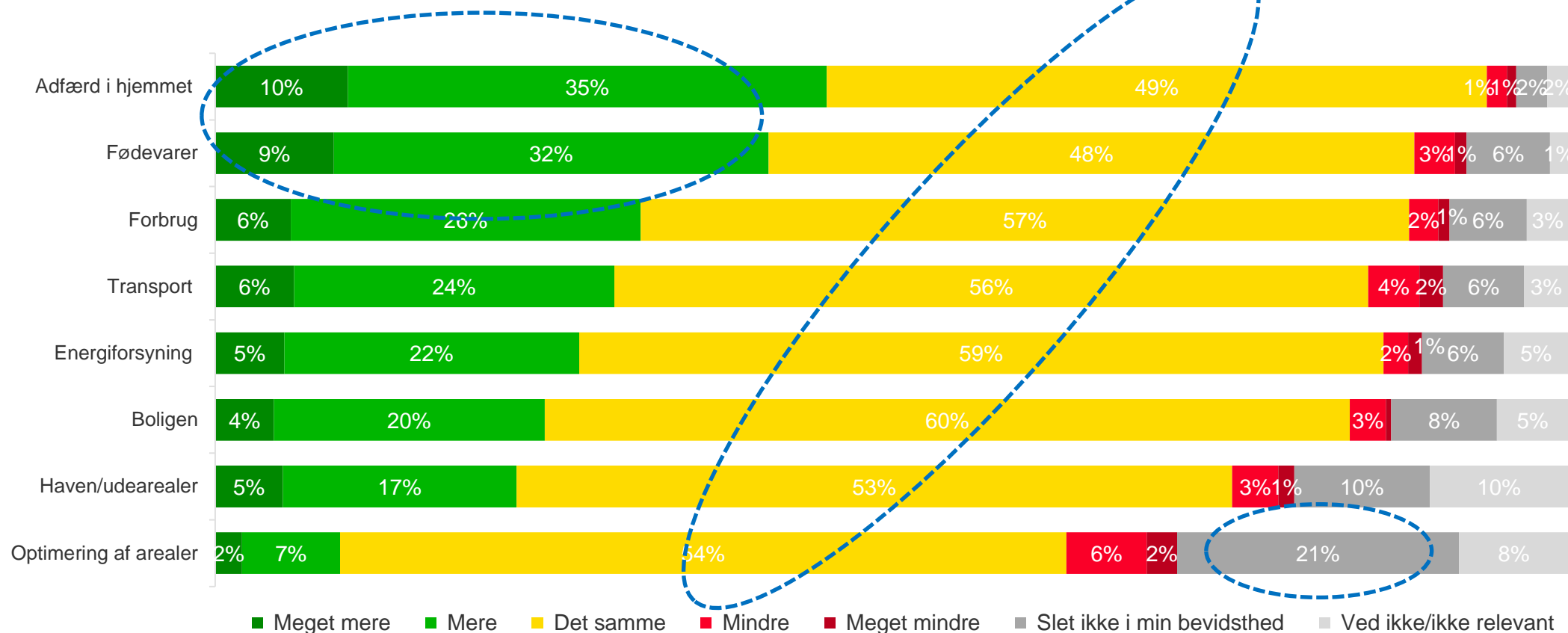
Ændret adfærd og motivation ift. bæredygtige løsninger til boligen

Metode

Beskrivelse af metodisk tilgang, antal interviews, målgruppe samt databehandling

Udvikling i danskernes tanker omkring bæredygtighed

Danskerne tænker mere og meget mere over adfærd i hjemmet og fødevarer



Base, præmåling
Januar 2021: Total n=1.033
Sp1: Hvor meget mere eller mindre tænker du over bæredygtighed inden for følgende områder i dag sammenlignet med for et år siden?

Udvikling i danskernes tanker omkring bæredygtighed

Flest danskere tænker mere over deres adfærd i hjemmet og fødevarer i forhold til bæredygtighed

Danskerne tænker, sammenlignet med for 1 år siden, mere eller meget mere over bæredygtighed

Adfærd i hjemmet



45%

Fødevarer



41%

Forbrug



31%

Transport



30%

Energiforsyning



27%

Boligen



24%

Haven/udearealer



22%

Optimering af arealer

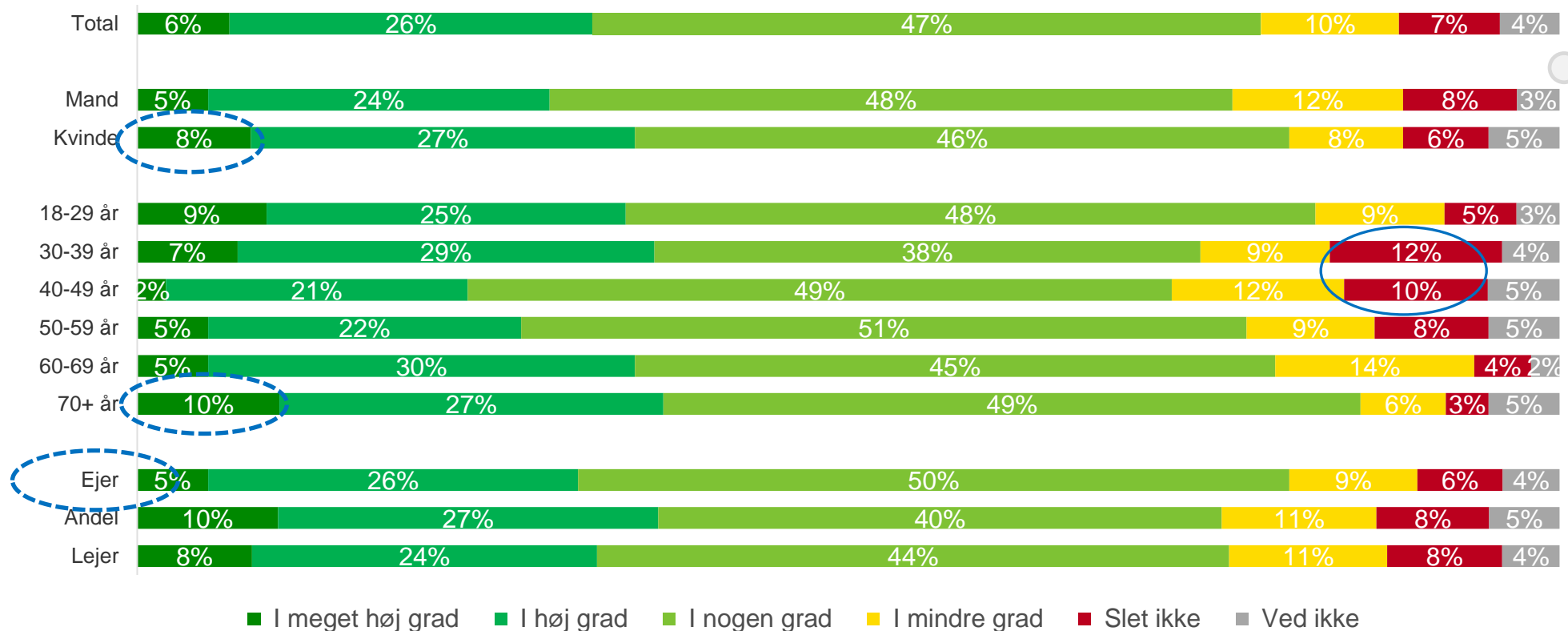



9%

Base, præmåling
Januar 2021: Total n=1.033
Sp1: Hvor meget mere eller mindre tænker du over bæredygtighed inden for følgende områder i dag sammenlignet med for et år siden?

Intentioner om at handle bæredygtigt

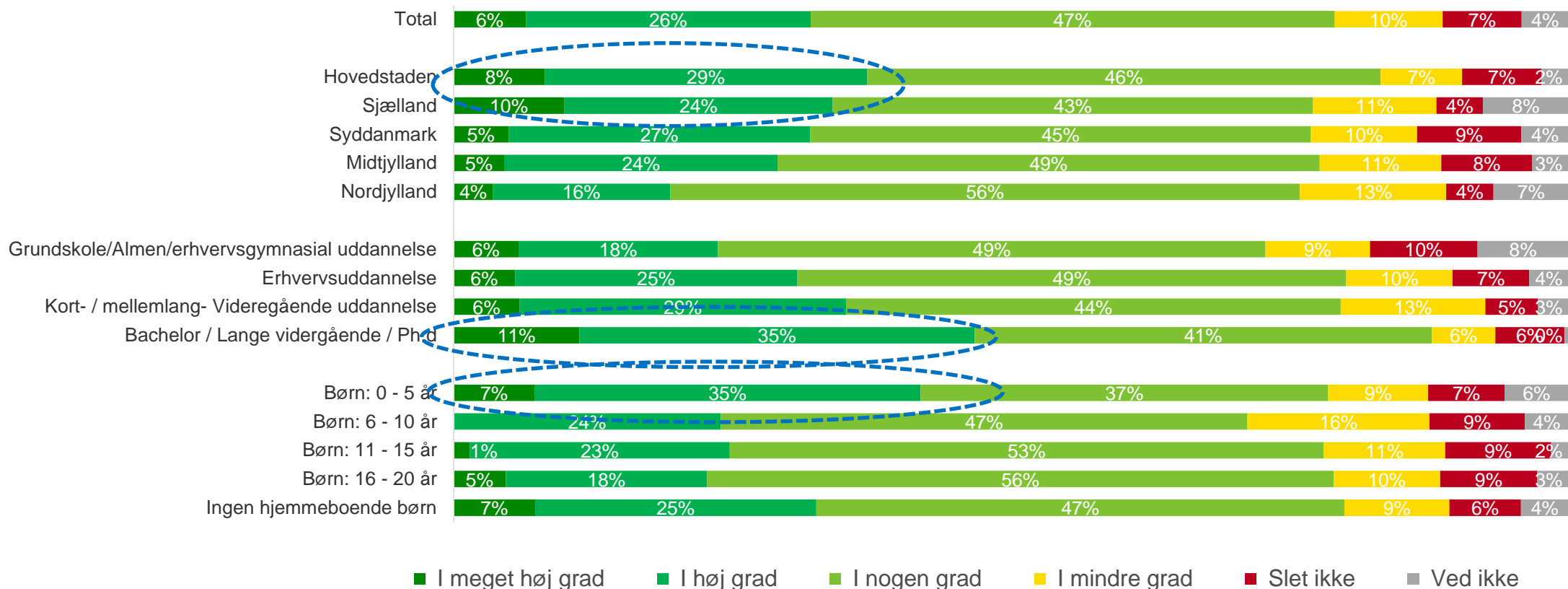
79% af danskerne handler, eller har intentioner om, at handle mere bæredygtigt



Base, præmåling
Januar 2021: Total n=1.033
Sp2: I hvilken grad handler du, eller har du intentioner om at handle, bæredygtigt?

Intentioner om at handle bæredygtigt

Danskere i Hovedstaden og Sjælland samt danskere med længere uddannelser handler eller har i højere grad intentioner om at handle bæredygtigt



Base, præmåling
 Januar 2021: Total n=1.033
 Sp2: I hvilken grad handler du, eller har du intentioner om at handle, bæredygtigt?

Begrundelser for ikke at handle mere bæredygtigt

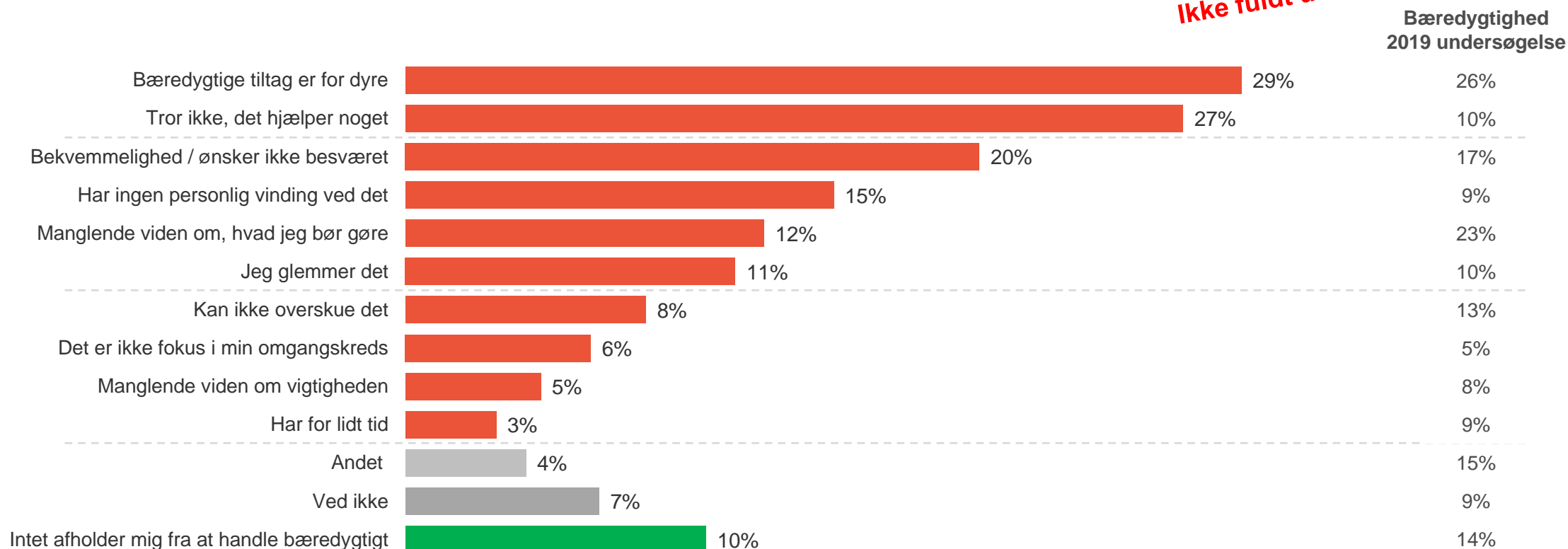
Bæredygtige tiltag er for dyre er stadig den største barriere

Sammenligning mellem 2019 og 2021:

2019: Alle (marker op til 3 ting)

2021: Personer som handler, i mindre grad/slet ikke bæredygtigt eller har i mindre grad eller slet ikke intentioner om at handle bæredygtigt (ingen begrænsning på markering)

OBS
Ikke fuldt ud sammenlignelige

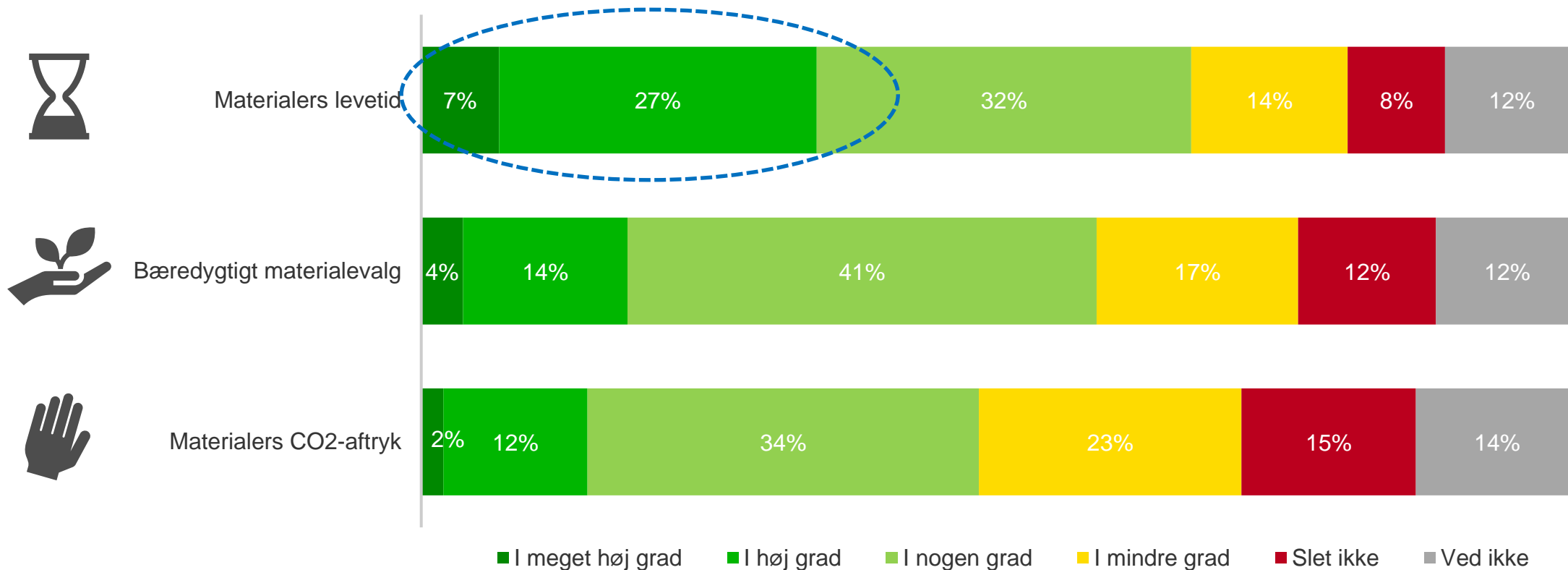


Base, præmåling
Januar 2021: n=174 (Personer som handler/har i mindre grad/slet ikke intentioner om at handle mere bæredygtigt)
Sp3: Hvad afholder dig fra at handle mere bæredygtigt?

2019 undersøgelse:
Q11. Hvad afholder dig fra at leve mere bæredygtigt i din bolig end du gør i dag? Markér op til tre ting som afholder dig:
Base: Total n=2040

Bæredygtighed i forhold til materialevalg, levetid og CO2-aftryk


Der er størst fokus på materialernes levetid i danskernes bevidsthed



Base, præmåling
Januar 2021: Total n=1.033

Sp6: I hvilken grad tænker du på bæredygtigt materialevalg, materialers levetid og materialers CO2-aftryk (indlejret CO2), når du foretager noget i forbindelse med din bolig?


1.



Konklusion

Oversigt over de mest væsentlige findings og uddybende konklusioner


2.



Fokus og intentioner

Fokus og intention omkring at handle mere bæredygtigt


3.



Viden

Viden omkring bæredygtighed af boligen


4.



Ændret adfærd

Ændret adfærd og motivation ift. bæredygtige løsninger til boligen

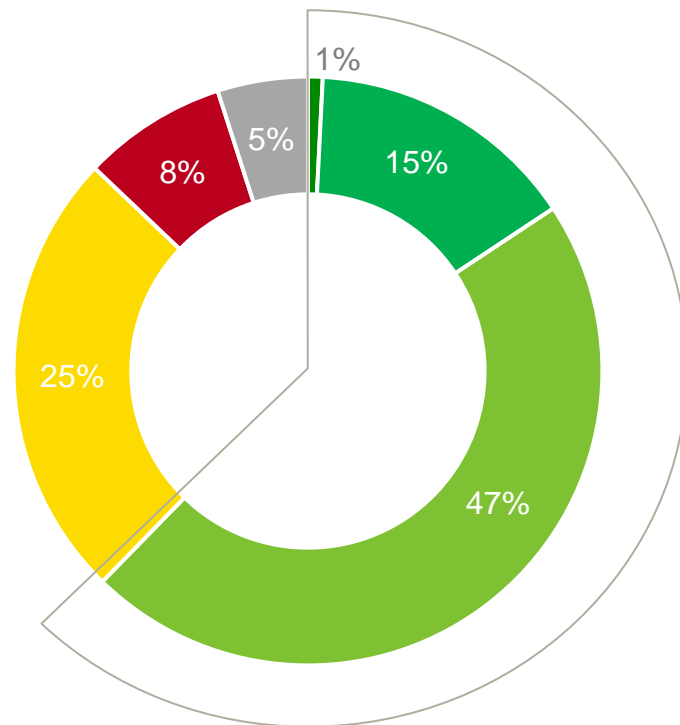
5.




Metode

Beskrivelse af metodisk tilgang, antal interviews, målgruppe samt databehandling

Viden omkring bæredygtighed af boligen



- Utrolig meget
- Meget
- Noget
- Lidt
- Slet ikke noget
- Ved ikke

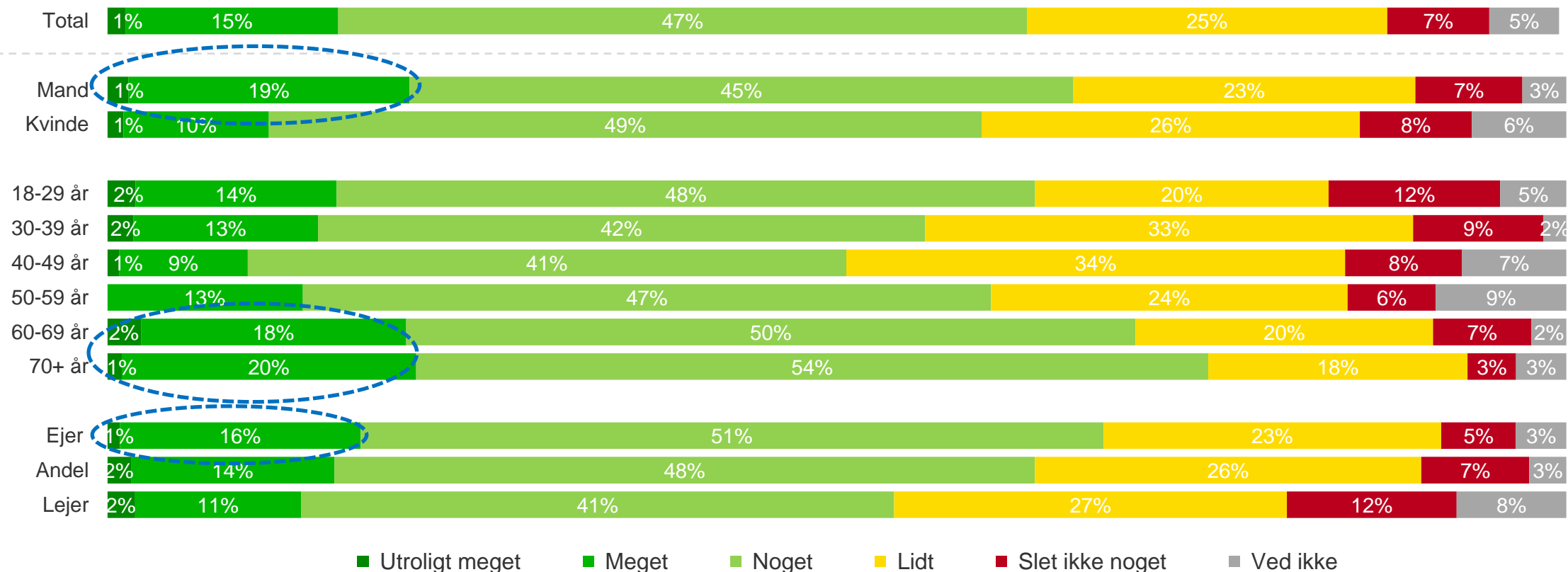
63%  ved noget, meget eller utrolig meget om hvad de selv kan gøre for bæredygtigheden i deres bolig.

Kun 16% ved dog meget eller utroligt meget om, hvad de selv kan gøre for bæredygtigheden i deres bolig.

Base, præmåling
Januar 2021: Total n=1.033
Sp4: Hvor meget ved du om, hvad du selv kan gøre for bæredygtigheden af din bolig?

Viden omkring bæredygtighed af boligen

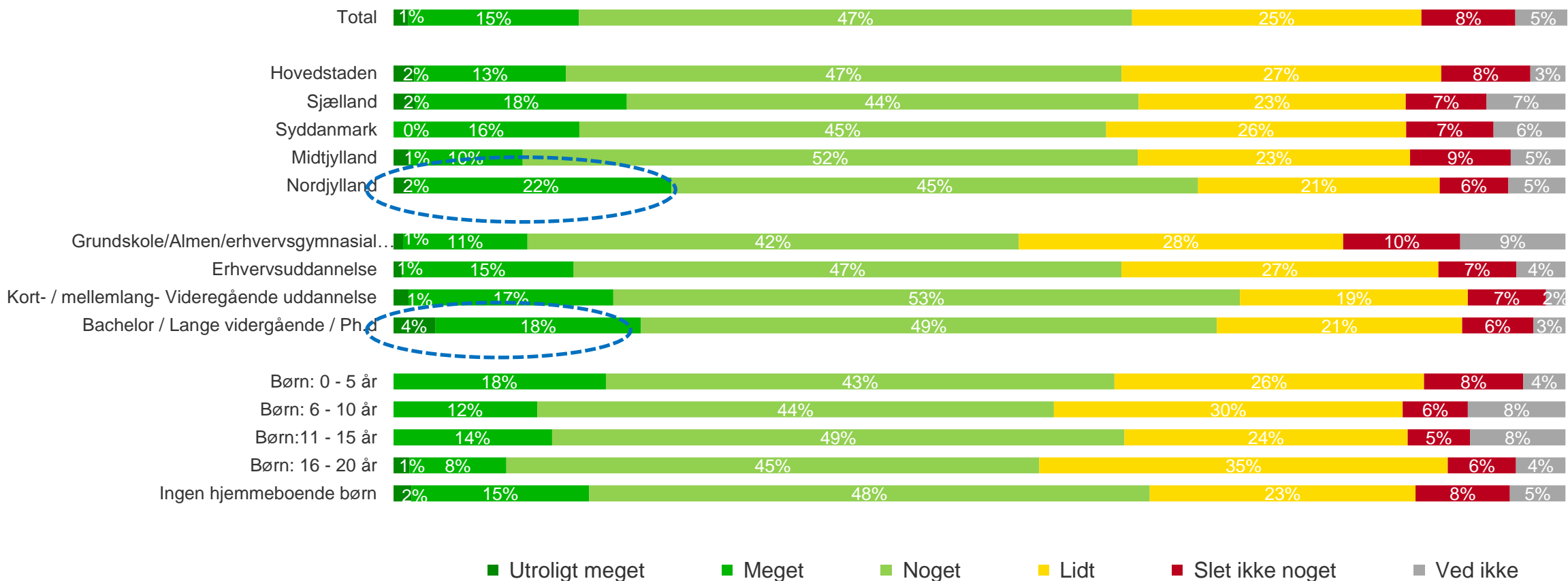
Mænd mener i højere grad, at de har viden omkring, hvad de selv kan gøre for bæredygtigheden i deres bolig



Base, præmåling
 Januar 2021: Total n=1.033
 Sp4: Hvor meget ved du om, hvad du selv kan gøre for bæredygtigheden af din bolig?

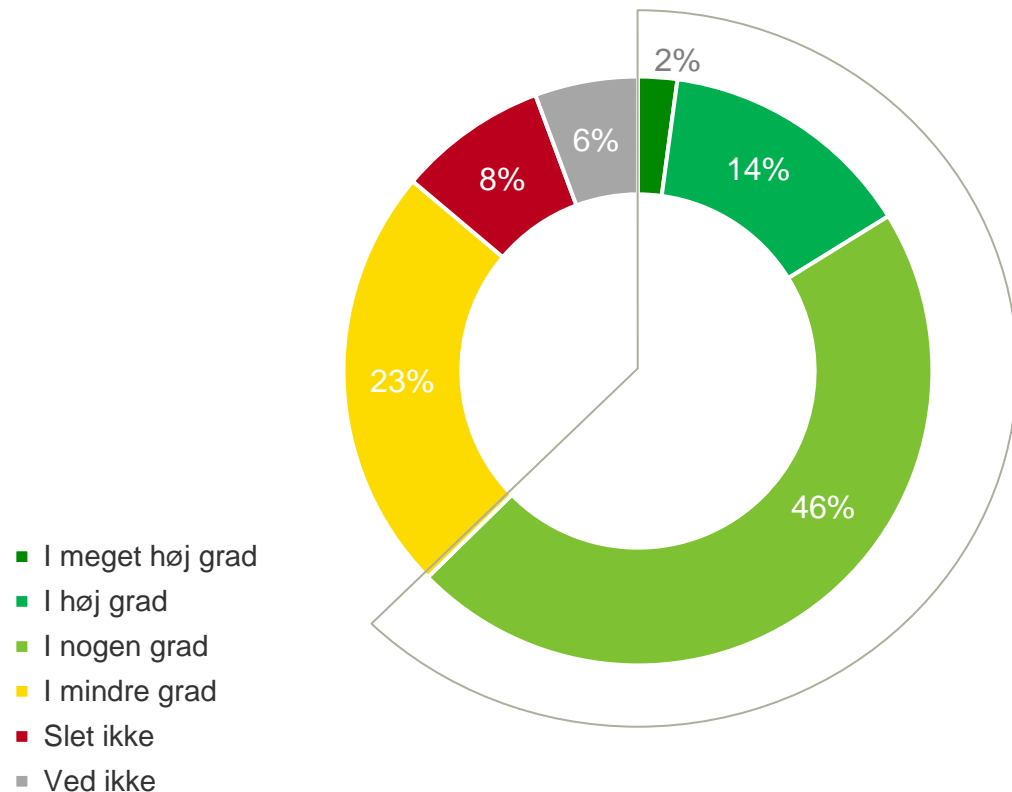
Viden omkring bæredygtighed af boligen


Danskere med længere uddannelser mener i højere grad, at de har viden omkring, hvad de selv kan gøre for bæredygtigheden i deres bolig



Base, præmåling
 Januar 2021: Total n=1.033
 Sp4: Hvor meget ved du om, hvad du selv kan gøre for bæredygtigheden af din bolig?

Informationsniveau om bæredygtighed i deres bolig



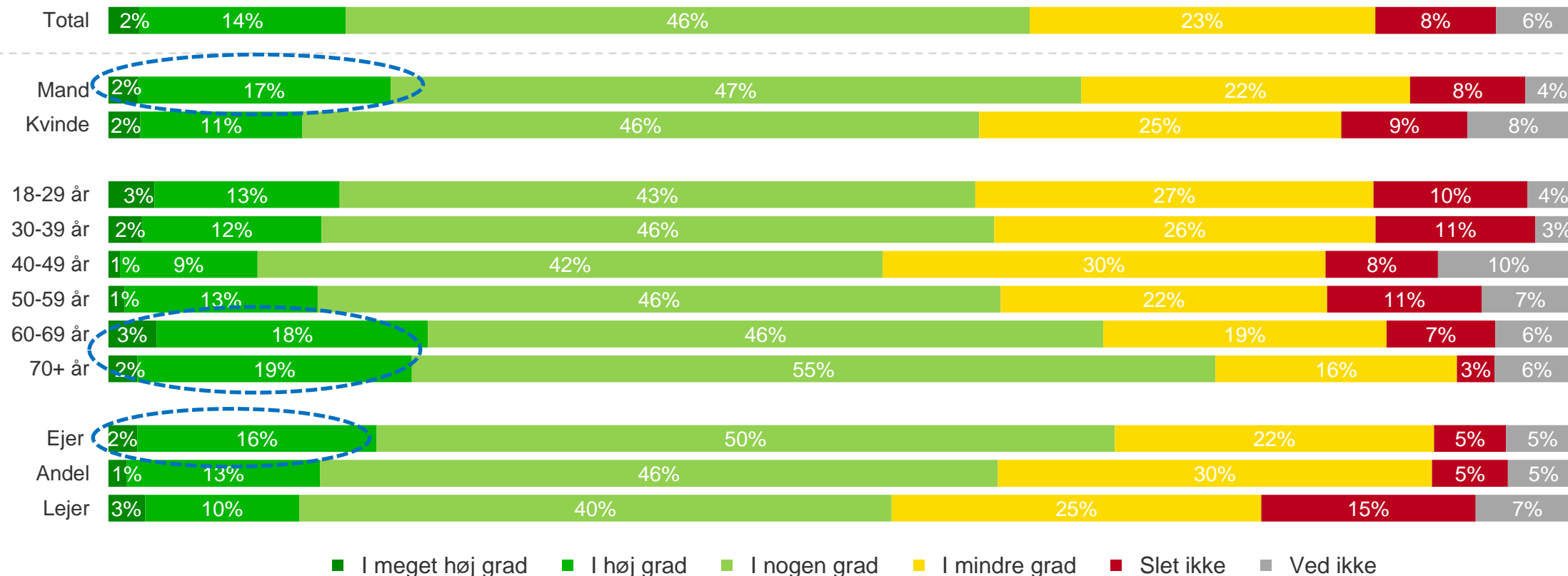
63%  af danskerne føler, at de min. i nogen grad er informeret omkring hvad de kan gøre for at være mere bæredygtige i deres bolig.

Kun 16% føler sig i høj grad eller i meget høj grad informeret om, hvad de selv kan gøre for at være mere bæredygtig i deres bolig.

Base, præmåling
Januar 2021: Total n=1.033
Sp5: I hvilken grad føler du, at du er informeret om hvad du kan gøre for at være mere bæredygtig i din bolig?

Informationsniveau om bæredygtighed i deres bolig

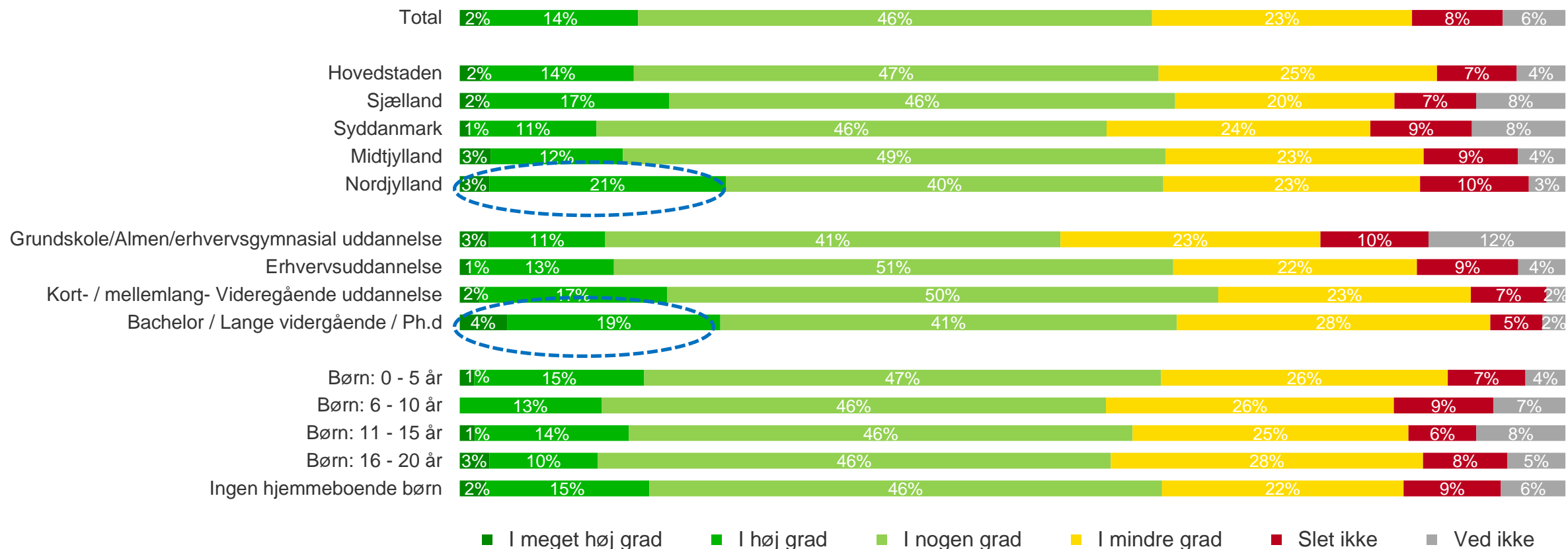
Mænd føler sig i højere grad informeret omkring, hvad de kan gøre for at være mere bæredygtige i boligen



Base, præmåling
Januar 2021: Total n=1.033
Sp5: I hvilken grad føler du, at du er informeret om hvad du kan gøre for at være mere bæredygtig i din bolig?

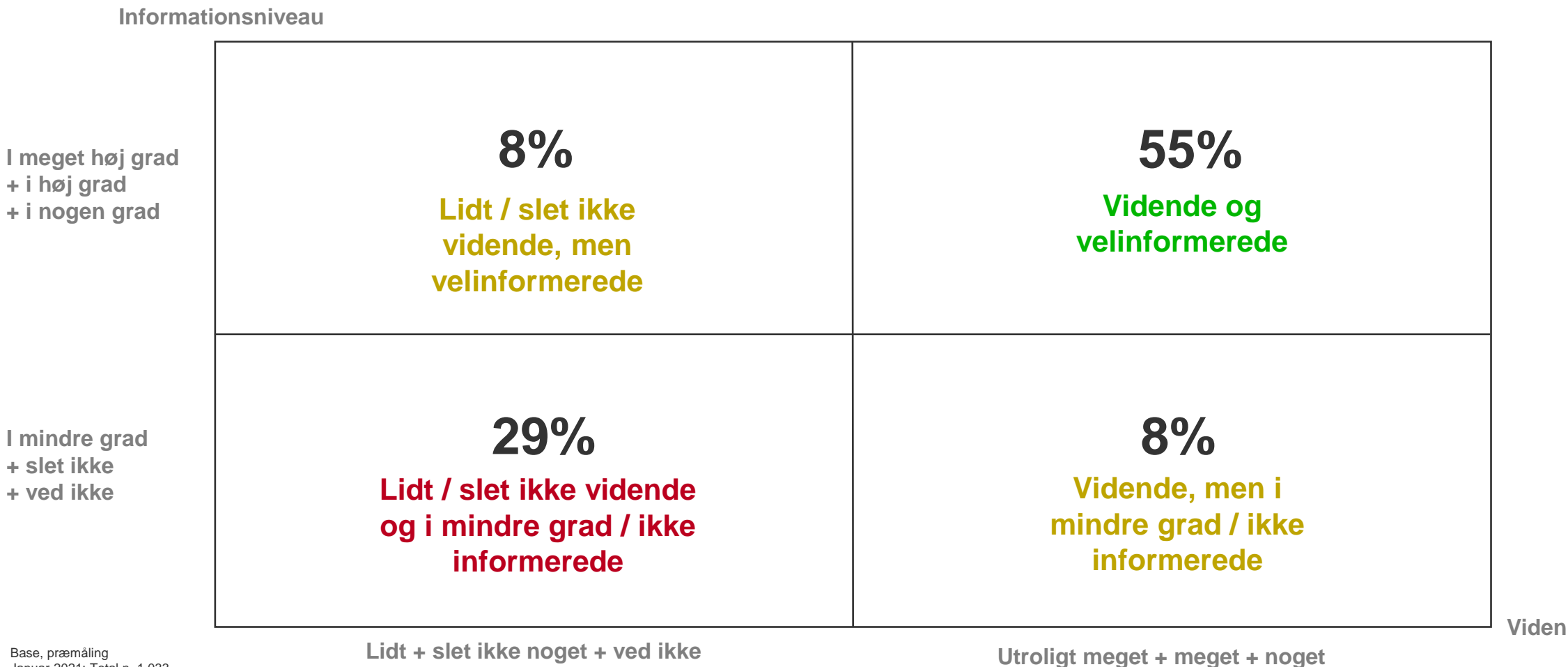
Informationsniveau om bæredygtighed i boligen

Danskere med længere uddannelser føler sig i højere grad informeret omkring, hvad de kan gøre for at være mere bæredygtige i boligen



Base, præmåling
 Januar 2021: Total n=1.033
 Sp5: I hvilken grad føler du, at du er informeret om hvad du kan gøre for at være mere bæredygtig i din bolig?

55% af danskerne er vidende om, hvad de selv kan gøre for bæredygtighed i boligen og føler sig samtidigt velinformerede omkring dette




Base, præmåling
Januar 2021: Total n=1.033

Sp4: Hvor meget ved du om, hvad du selv kan gøre for bæredygtigheden af din bolig?

Sp5: I hvilken grad føler du, at du er informeret om hvad du kan gøre for at være mere bæredygtig i din bolig?


1.



Konklusion

Oversigt over de mest væsentlige findings og uddybende konklusioner


2.



Fokus og intentioner

Fokus og intention omkring at handle mere bæredygtigt


3.



Viden

Viden omkring bæredygtighed af boligen


4.



Ændret adfærd

Ændret adfærd og motivation ift. bæredygtige løsninger til boligen

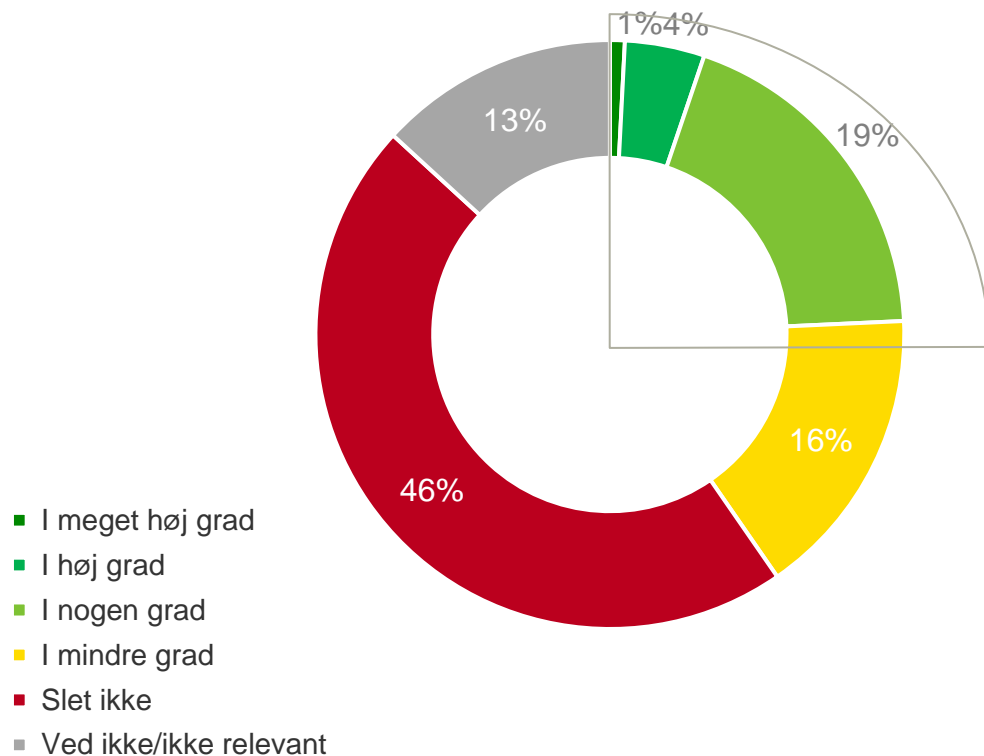
5.




Metode

Beskrivelse af metodisk tilgang, antal interviews, målgruppe samt databehandling

Fagpersoner og videnskilder opsøgt ifm bæredygtighed i bolig



25%  har i nogen, høj eller meget høj grad opsøgt fagpersoner og andre videns-kilder for at blive mere oplyst om bæredygtighed i boligen.

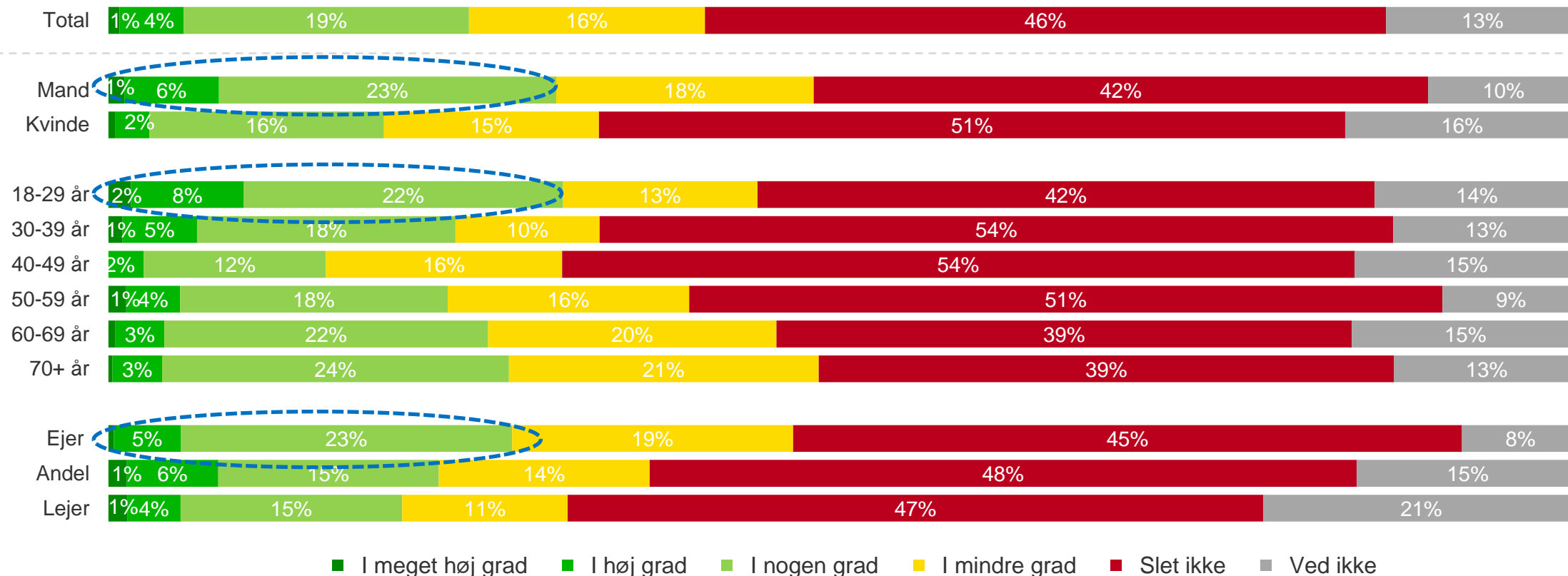


Base, præmåling
Januar 2021: Total n=1.033

Sp7: I hvilken grad har du opsøgt fagpersoner og andre videns-kilder for at blive mere oplyst om bæredygtighed i boligen? (f.eks. i forbindelse med besøg i et byggemarked, talt med arkitekter eller byggerådgivere, søgt online mv.)

Fagpersoner og videnskilder opsøgt ifm. bæredygtighed i boligen

Mænd, den yngre aldersgruppe og boligejere opsøger i højere grad fagpersoner for at blive mere oplyst om bæredygtighed i boligen



Base, præmåling
Januar 2021: Total n=1.033

Sp7: I hvilken grad har du opsøgt fagpersoner og andre videns-kilder for at blive mere oplyst om bæredygtighed i boligen? (f.eks. i forbindelse med besøg i et byggemarked, talt med arkitekter eller byggerådgivere, søgt online mv.)

Fagpersoner og videnskilder opsøgt ifm. bæredygtighed i boligen

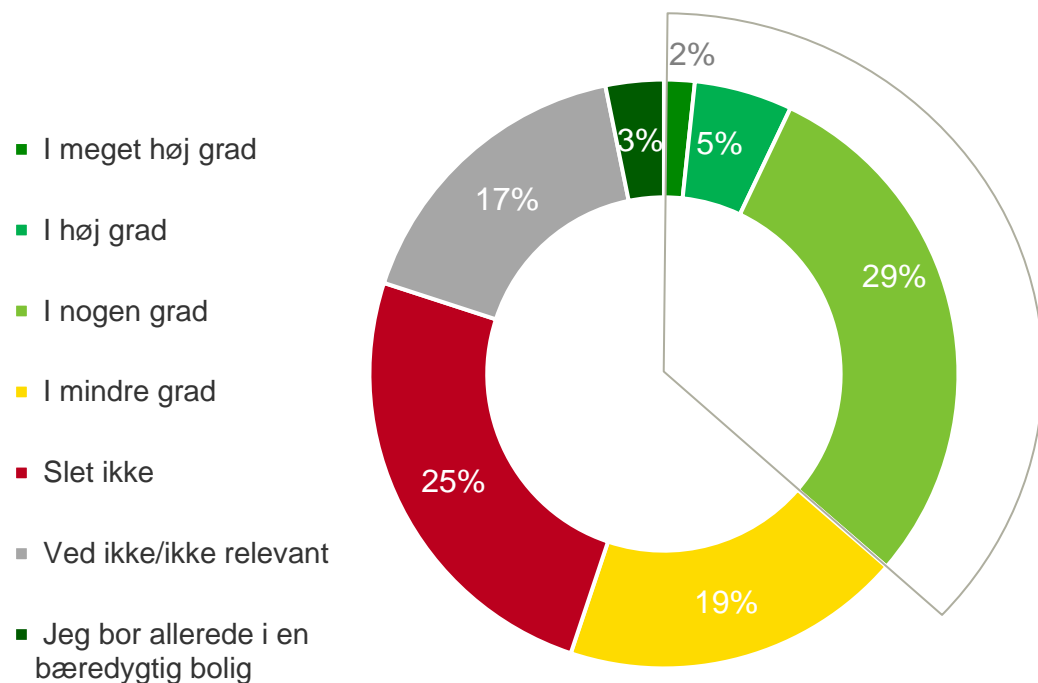
Danskere med videregående uddannelser og mindre børn opsøger i højere grad fagpersoner




Base, præmåling
Januar 2021: Total n=1.033

Sp7: I hvilken grad har du opsøgt fagpersoner og andre videnskilder for at blive mere oplyst om bæredygtighed i boligen? (f.eks. i forbindelse med besøg i et byggemarked, talt med arkitekter eller byggerådgivere, søgt online mv.)

Udvikling i motivationen til at foretage bæredygtige ændringer i boligen



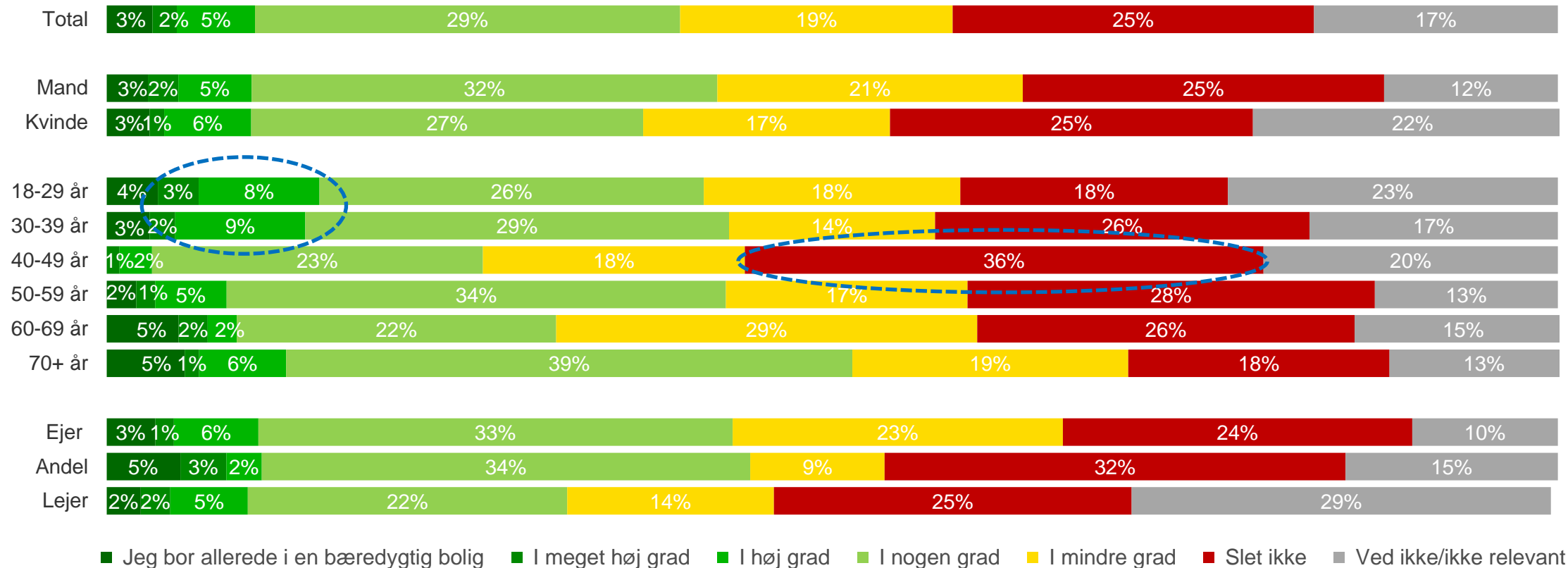
36% af danskerne er blevet motiveret til at foretage bæredygtige ændringer i boligen inden for det seneste år. 

3% af danskerne bor allerede i en bæredygtig bolig.

Base, præmåling
Januar 2021: Total n=1.033
Sp8: I hvilken grad er du blevet mere motiveret inden for det seneste år til at foretage bæredygtige ændringer i din bolig?

Udvikling i motivation til at foretage bæredygtige ændringer i boligen

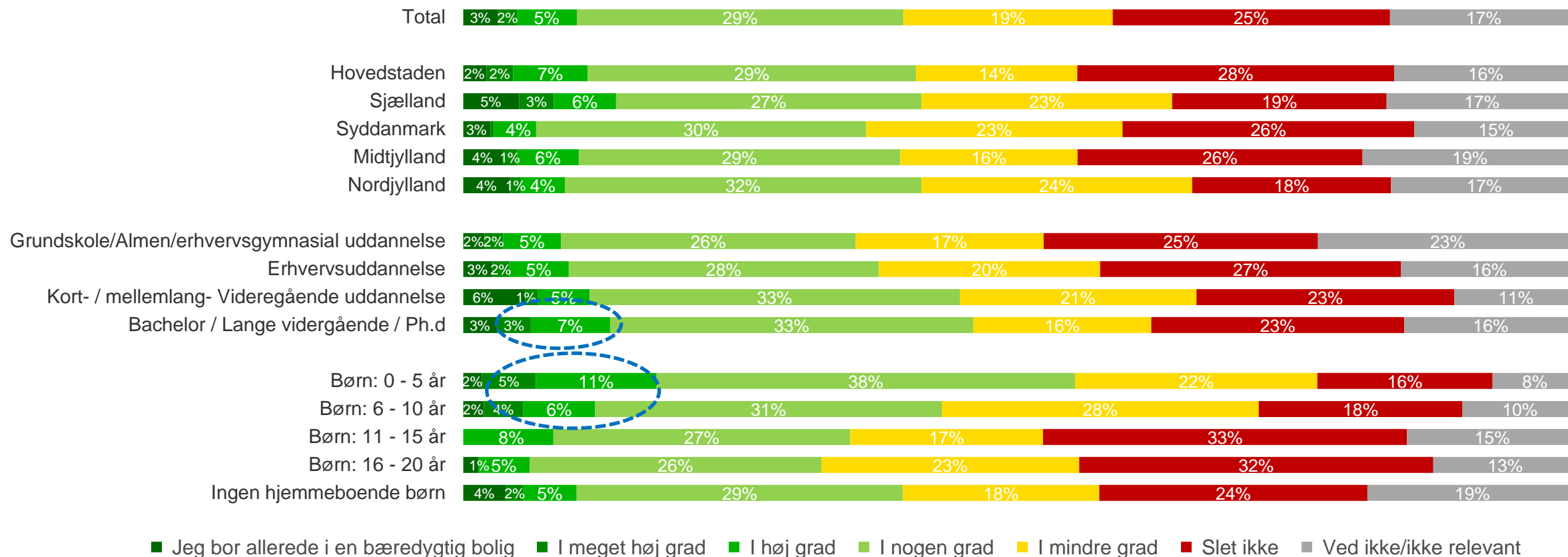
De 40-49 årige er i mindre grad motiveret til at foretage bæredygtige ændringer i boligen



Base, præmåling
 Januar 2021: Total n=1.033
 Sp8: I hvilken grad er du blevet mere motiveret inden for det seneste år til at foretage bæredygtige ændringer i din bolig

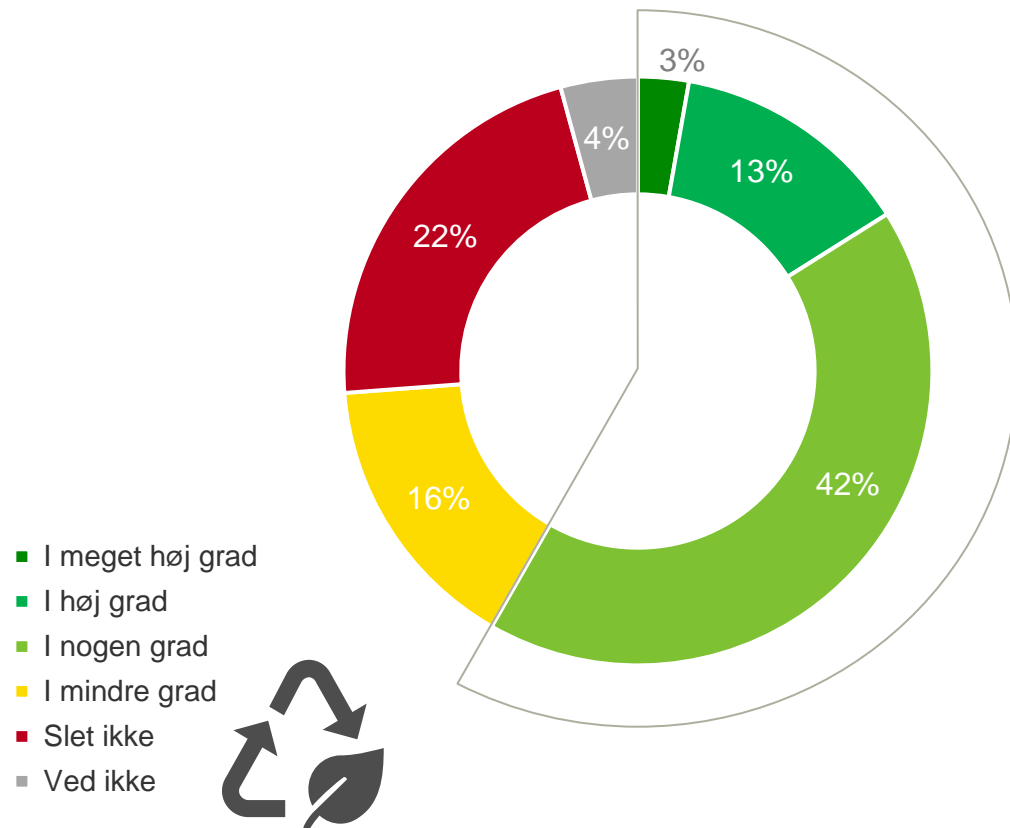
Udvikling i motivation til at foretage bæredygtige ændringer i boligen

Danskere med længere uddannelser er i højere grad motiveret til at foretage bæredygtige ændringer i boligen



Base, præmåling
 Januar 2021: Total n=1.033
 Sp8: I hvilken grad er du blevet mere motiveret inden for det seneste år til at foretage bæredygtige ændringer i din bolig

Ændring af adfærd ift. at foretage bæredygtige ændringer i boligen



58% af danskerne har inden for det seneste år foretaget bæredygtige ændringer i boligen.

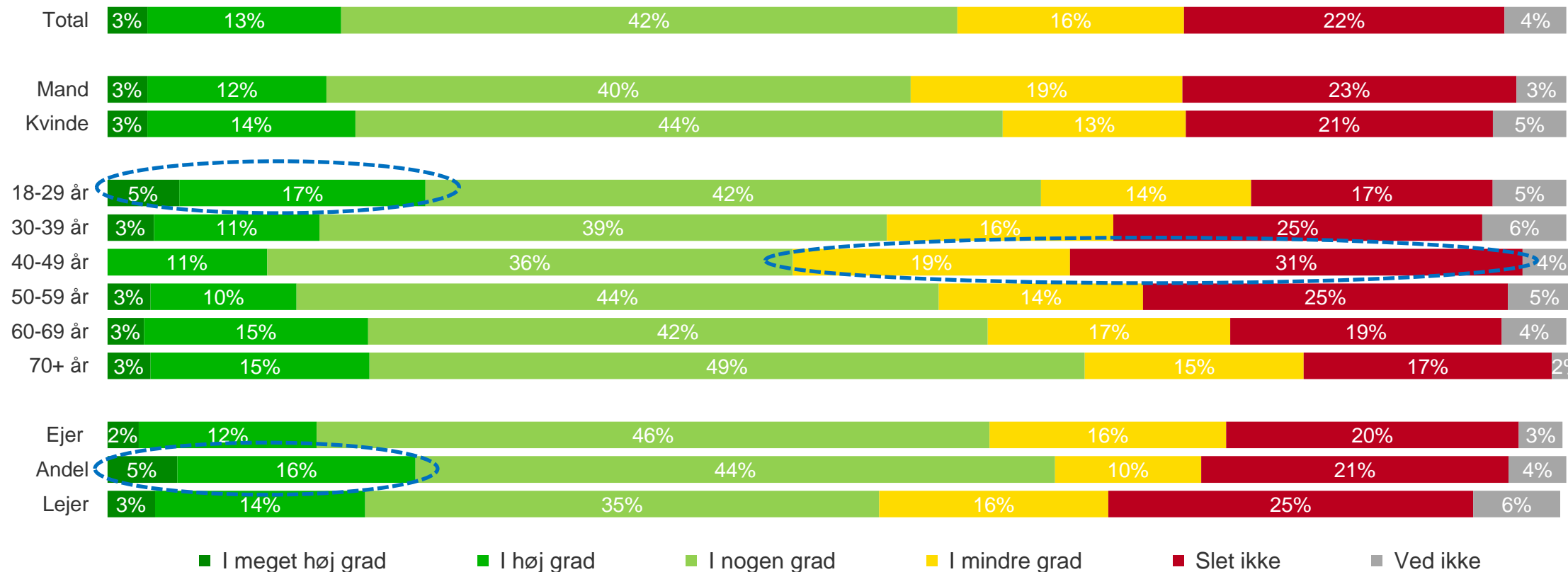
Kun 16% har i høj grad eller i meget høj grad ændret adfærd inden for det seneste år ift. At foretage bæredygtige ændringer i boligen.

Base, præmåling
Januar 2021: Total n=1.033

Sp9: I hvilken grad har du ændret adfærd inden for det seneste år ift. at foretage bæredygtige ændringer i din bolig? (f.eks. vælge bæredygtige materialer, spare på el, vand og varme, affaldssortere mv.)

Ændring af adfærd ift. at foretage bæredygtige ændringer i boligen

De 18-29 årige har i højere grad en tendens til at have ændret adfærd inden for det seneste år

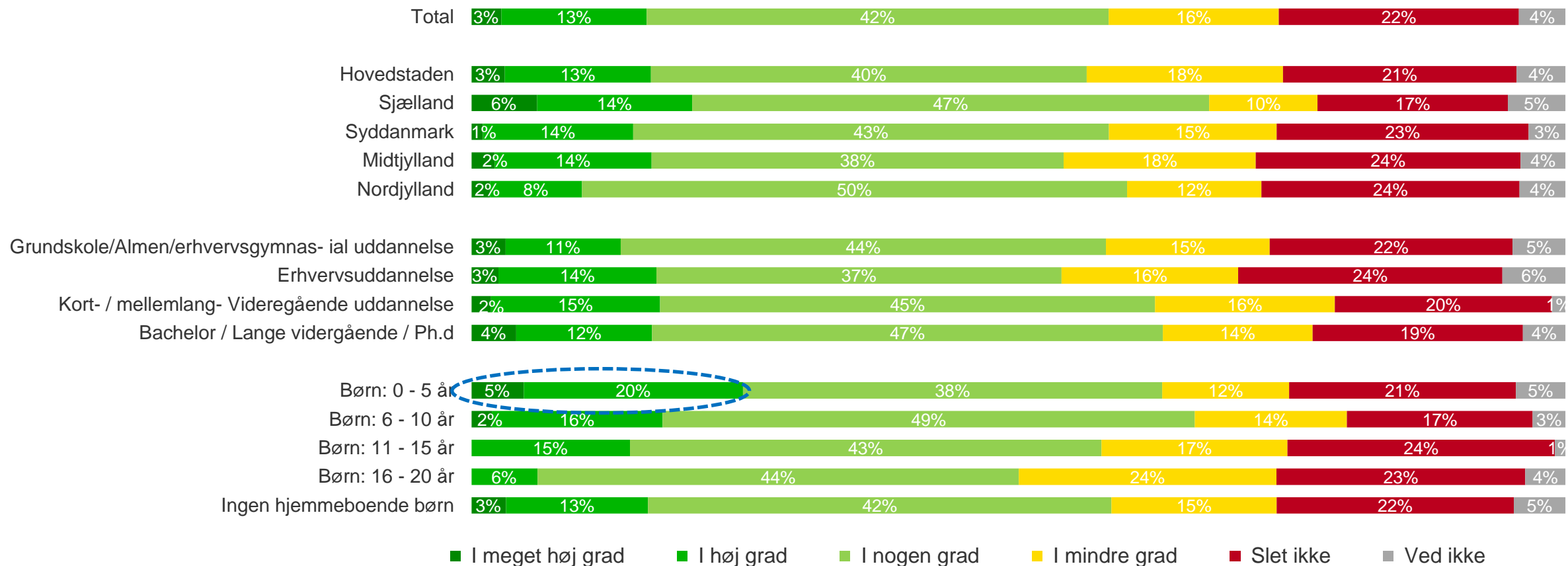


Base, præmåling
Januar 2021: Total n=1.033

Sp9: I hvilken grad har du ændret adfærd inden for det seneste år ift. at foretage bæredygtige ændringer i din bolig? (f.eks. vælge bæredygtige materialer, spare på el, vand og varme, affaldssortere mv.)

Ændring af adfærd ift. at foretage bæredygtige ændringer i boligen

Danskere med små børn har i højere grad foretaget bæredygtige ændringer i boligen



Base, præmåling
Januar 2021: Total n=1.033

Sp9: I hvilken grad har du ændret adfærd inden for det seneste år ift. at foretage bæredygtige ændringer i din bolig? (f.eks. vælge bæredygtige materialer, spare på el, vand og varme, affaldssortere mv.)

Gennemførelse og overvejelser af bæredygtige tiltag i boligen

Affaldssortering, el-, varme og vandforbrug er de mest hyppige tiltag

Har gennemført eller overvejet at gennemføre bæredygtige tiltag

Affaldssortering



76%

El- og varmeforbrug



59%

Vandforbrug



57%

Biodiversitet



45%

Levetid



44%

Energirenovering



40%

Genbrug



40%

Bæredygtige byggematerialer



33%



Energikilde

31%



Deleøkonomi

25%



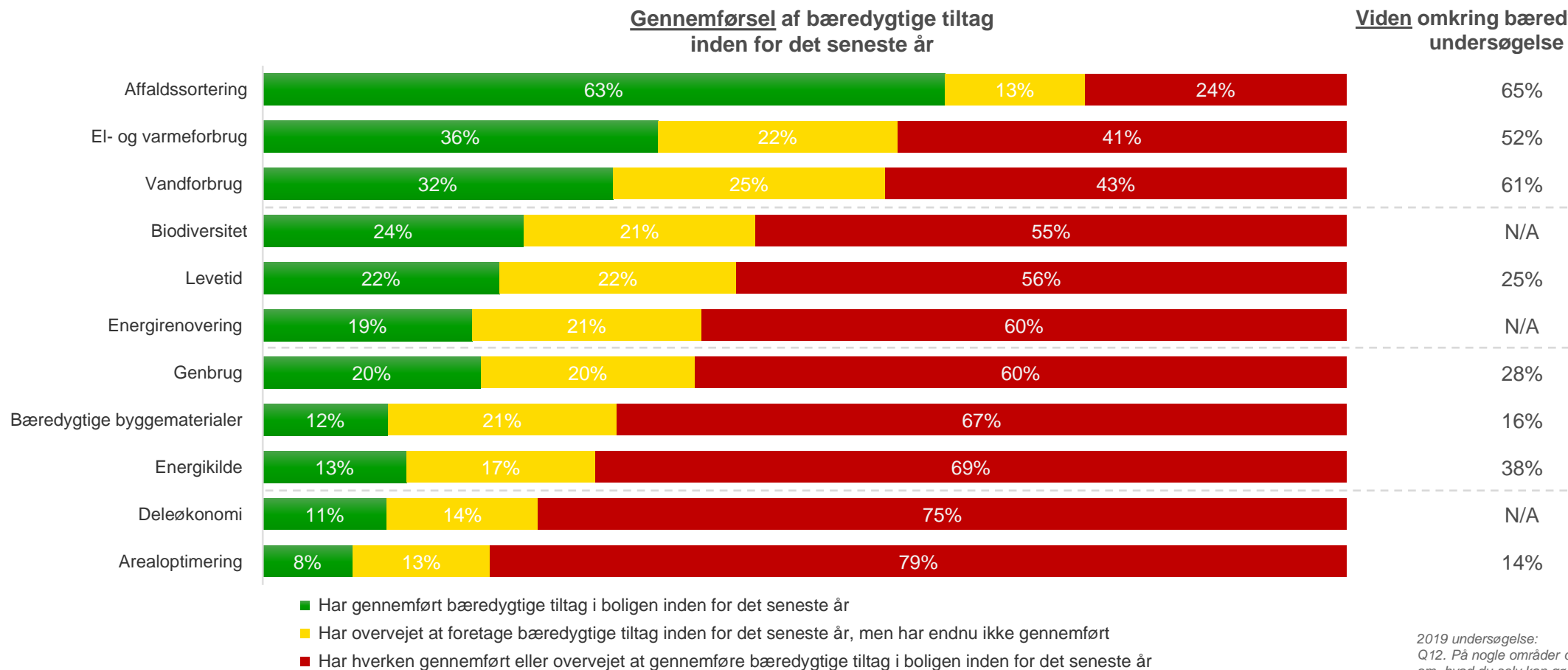
Arealoptimering

21%

Base, præmåling
Januar 2021: Total n=1.033
Sp10: Inden for hvilke områder har du gennemført / overvejet at gennemføre bæredygtige tiltag i din bolig inden for det seneste år

Bæredygtige tiltag i deres bolig inden for det seneste år


Sammenligning mellem 2019 og 2021:
2019: Viden indenfor følgende områder
2021: Gennemførelse af bæredygtige tiltag



2019 undersøgelse:
Q12. På nogle områder oplever du måske, du har stor viden om, hvad du selv kan gøre og hvorfor det er vigtigt du gør det, og på andre områder kan det være modsat. Markér nu de områder, hvor du oplever at du har tilstrækkelig viden om, hvordan man bedst agerer
Base: Total n=2040

Base, præmåling
Januar 2021: Total n=1.033
Sp10: Inden for hvilke områder har du gennemført / overvejet at gennemføre bæredygtige tiltag i din bolig inden for det seneste år? (mulighed for flere svar)


1.



Konklusion

Oversigt over de mest væsentlige findings og uddybende konklusioner


2.



Fokus og intentioner

Fokus og intention omkring at handle mere bæredygtigt


3.



Viden

Viden omkring bæredygtighed af boligen


4.



Ændret adfærd

Ændret adfærd og motivation ift. bæredygtige løsninger til boligen

5.



Metode

Beskrivelse af metodisk tilgang, antal interviews, målgruppe samt databehandling



Metode



Metode

Interviewene er indsamlet online. Målgruppen er national repræsentativ 18 år +.



Antal interviews og længde

Undersøgelsens længde har samlet set været på 6 minutter. Der er i alt gennemført 1033 interviews.



Databehandling

Undersøgelsen er vejet på køn, alder, region og uddannelse.



Timing

Dataindsamlingen er fra 15. januar til 1. februar 2021.