



**YouGov**<sup>®</sup>  
What the world thinks

**SINGLER – NY Aldersfordeling** **BOLLIUS**

# Metode

## **Interviewperiode & dataindsamlingsmetode:**

Undersøgelsen er gennemført i perioden 28. november- 1. december 2014 via internettet med udgangspunkt i YouGov Panelet.

## **Målgruppe:**

Undersøgelsen er gennemført blandt single danskere i alderen 18-74 år.

"Der er udsendt invitationer via e-mail til personer, der opfylder disse krav i YouGov Panelet. "

## **Vejning af data og materialets sammensætning:**

Data er ikke vejet.

## **Offentliggørelse – af resultater:**

Ved enhver offentliggørelse af undersøgelsens resultater skal YouGov angives tydeligt som kilde.

Forud for offentliggørelse af undersøgelsens resultater skal YouGov have pressemeddelelsen eller anden brug af resultaterne til godkendelse.

Formålet hermed er alene at sikre, at vi analyseteknisk kan stå inde for brugen af resultaterne.

Ved pressemeddelelser skal dette ske i henhold til reglerne fra ESOMAR, hvorfor en tekst som følger skal inkluderes:

""Undersøgelsen er gennemført af analyseinstituttet YouGov. Der er i alt gennemført 1008 CAWI-interview med single danskere i alderen 18-74 år, i perioden 28. november - 1. december 2014". "

## **Tolkning af tabeller på baggrund af Chi2-test og T-test**

Talmaterialet i tabellerne er testet for signifikans. Der er foretaget to forskellige statistiske tests, Chi2-test og T-test.

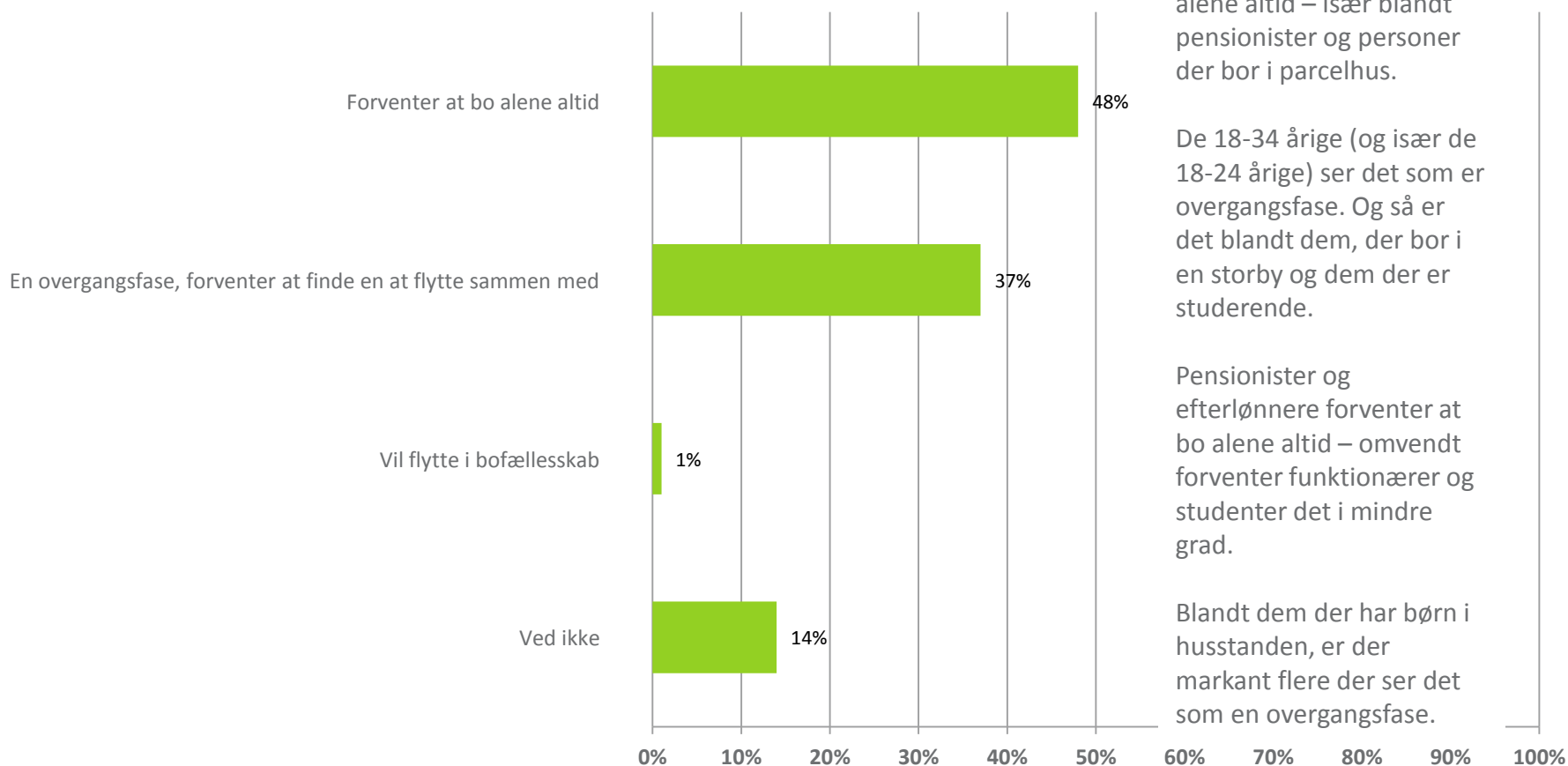
### **Den anvendte Chi2-test**

Denne testform er repræsenteret i de vedlagte tabeller ved henholdsvis farven grøn eller rød. Hvis grøn er vist i tabellerne, er resultatet signifikant højere end totalen. Hvis rød er vist i tabellerne, er resultatet signifikant lavere end totalen. Der er valgt et konfidensinterval på 95 %.

### **Den anvendte T-test**

Denne test er repræsenteret i tabellerne ved blokbogstaver. Hvis et blokbogstav er vist i tabellerne, er resultatet signifikant forskelligt fra den kolonne, som blokbogstavet henviser til. Der er ligeledes i denne test valgt et konfidensinterval på 95 %.

Sp.1 Ser du det at være single (at bo alene) som en overgangsfase eller som en livslang fase?



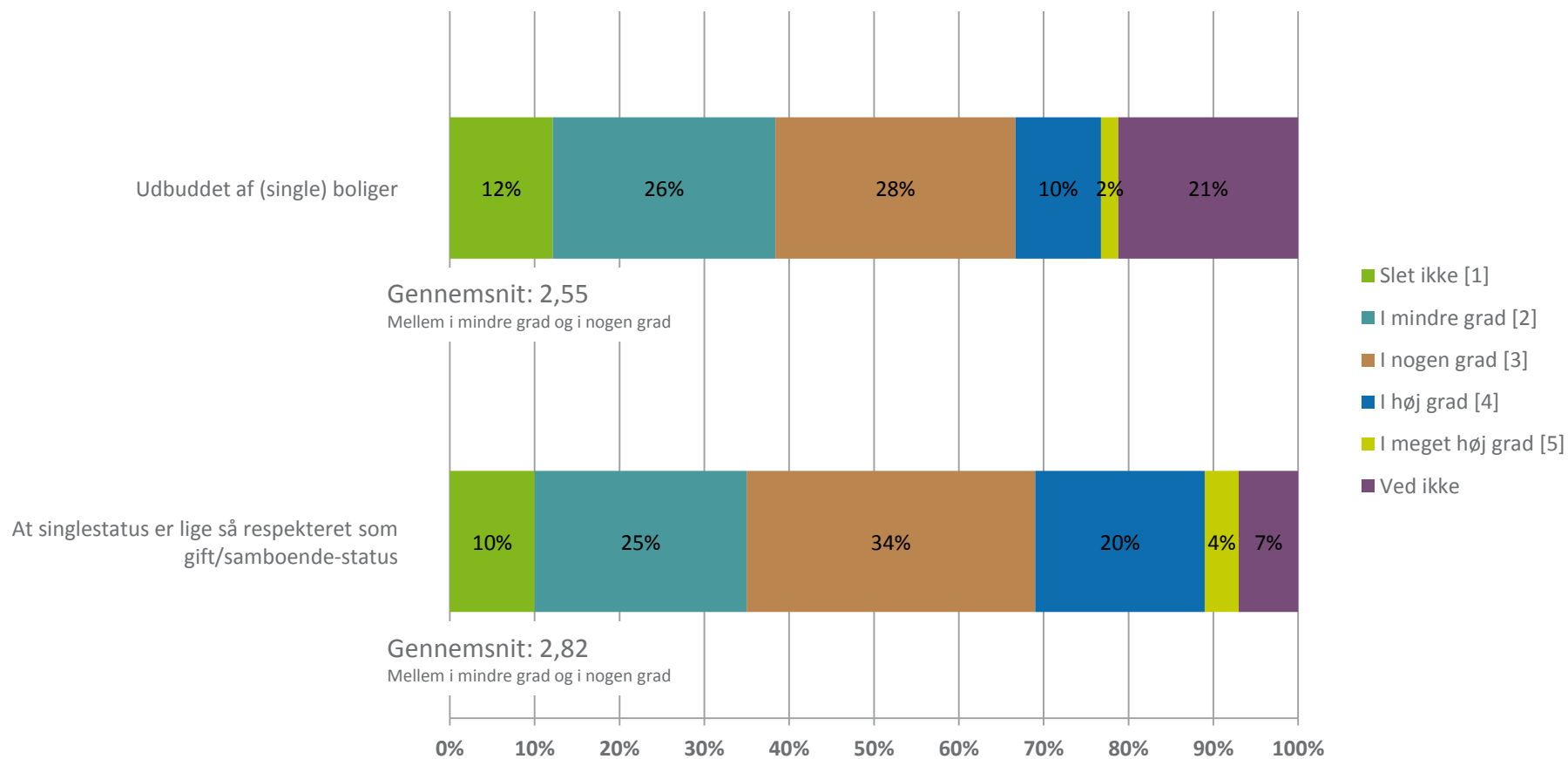
55+ årige forventer at bo alene altid – især blandt pensionister og personer der bor i parcelhus.

De 18-34 årige (og især de 18-24 årige) ser det som en overgangsfase. Og så er det blandt dem, der bor i en storby og dem der er studerende.

Pensionister og efterlønnere forventer at bo alene altid – omvendt forventer funktionærer og studenter det i mindre grad.

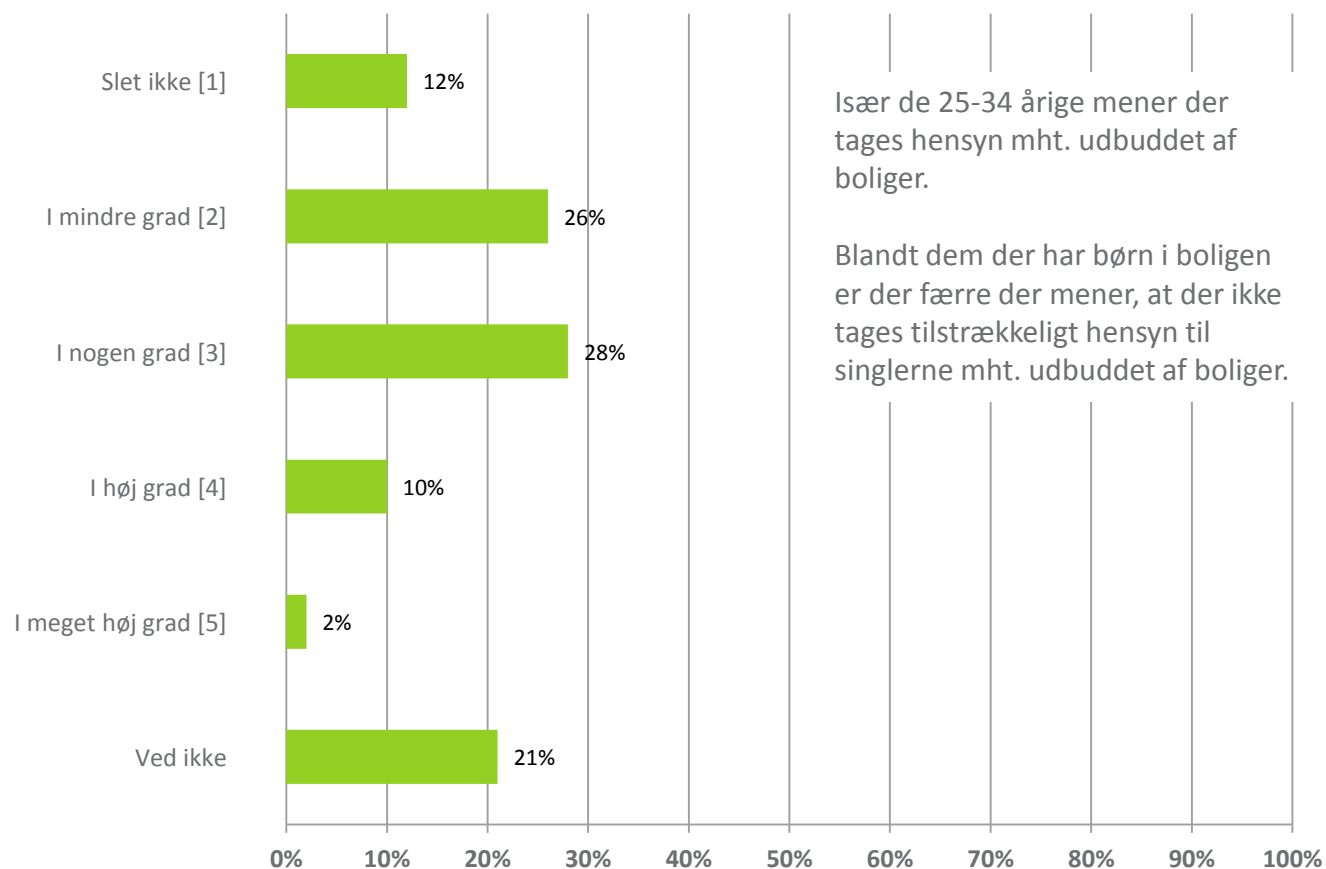
Blandt dem der har børn i husstanden, er der markant flere der ser det som en overgangsfase.

Sp.2 Synes du der tages tilstrækkeligt hensyn til singlerne, når det gælder følgende?



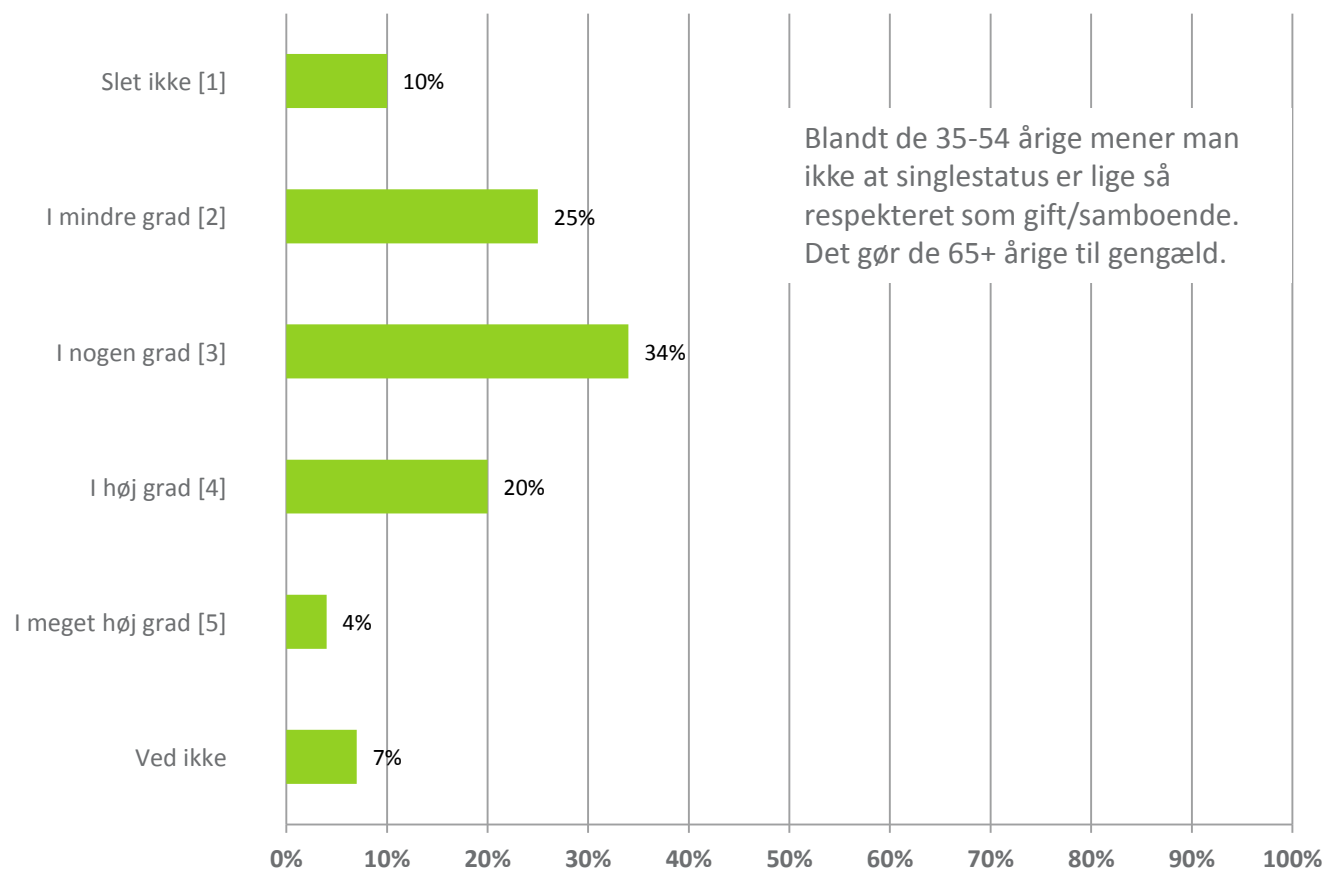
Base (1008)

Sp.2 Synes du der tages tilstrækkeligt hensyn til singlerne, når det gælder følgende? Udbuddet af (single) boliger



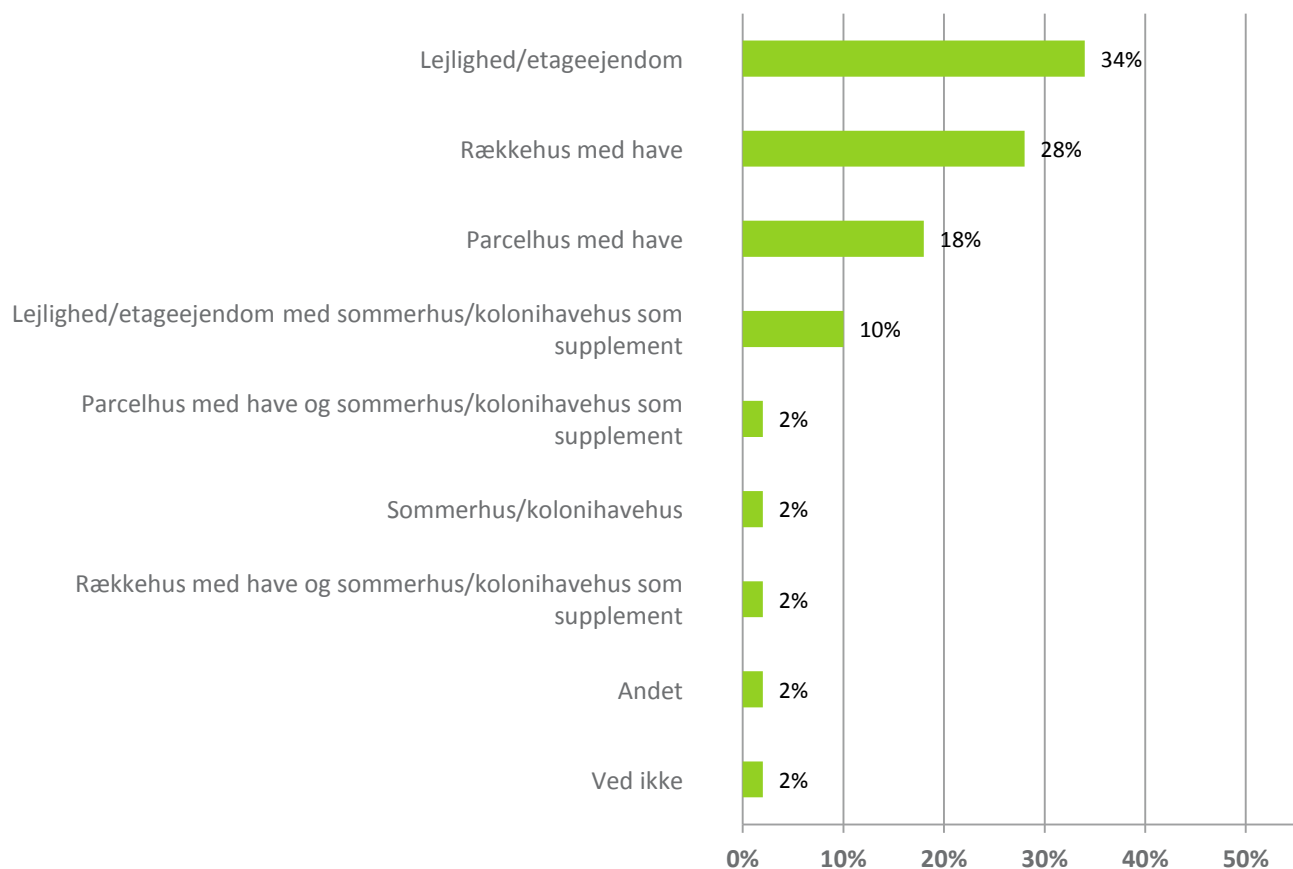
Base (1008)

**Sp.2 Synes du der tages tilstrækkeligt hensyn til singlerne, når det gælder følgende? At singlestatus er lige så respekteret som gift/samboende-status**



Base (1008)

### Sp.3 Hvilken boligtype/kombination af boliger vil du helst bo i som single?



Flest vil bo i lejlighed/etageejendom – færrest i parcelhus med have (når der ses bort fra yderligere kombinationer)

De 18-34 årige (og især de 18-24 årige) foretrækker lejlighed/etageejendom. De bor i hovedstaden, har en indkomst < kr. 200.000, er studerende og bor allerede i etageejendom/lejlighed.

Generelt foretrækker man den boligform, man allerede bor i.

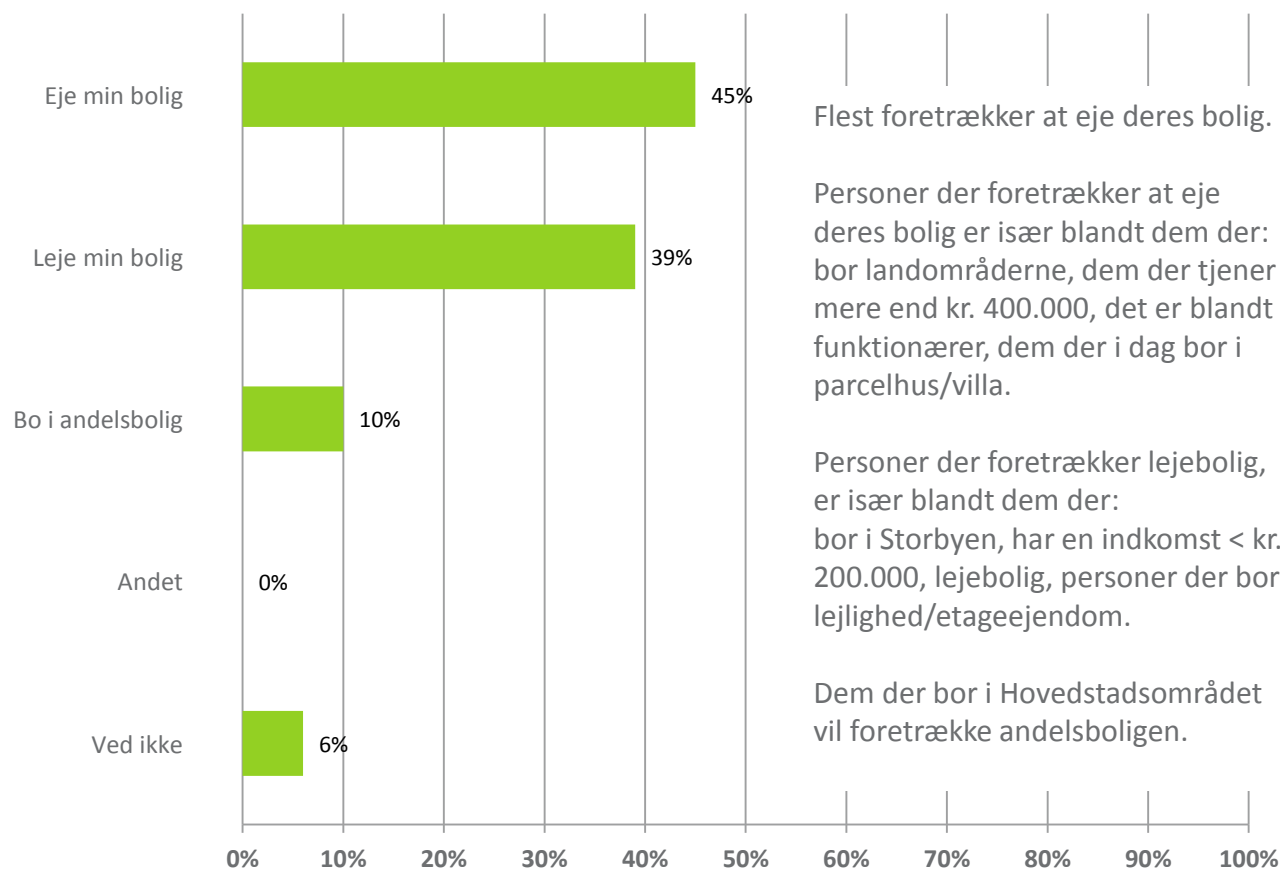
Beboere i region Syddanmark vil i højere grad bo i rækkehus/parcelhus med have. I region Midtjylland foretrækker man parcelhus med have.

Beboere i region Hovedstaden ser også sig selv i lejlighed med sommerhus som supplement.

Især mænd vælger rækkehus med have fra.

Personer med børn i husstanden foretrækker i højere grad parcelhus med have end en lejlighed/etageejendom.

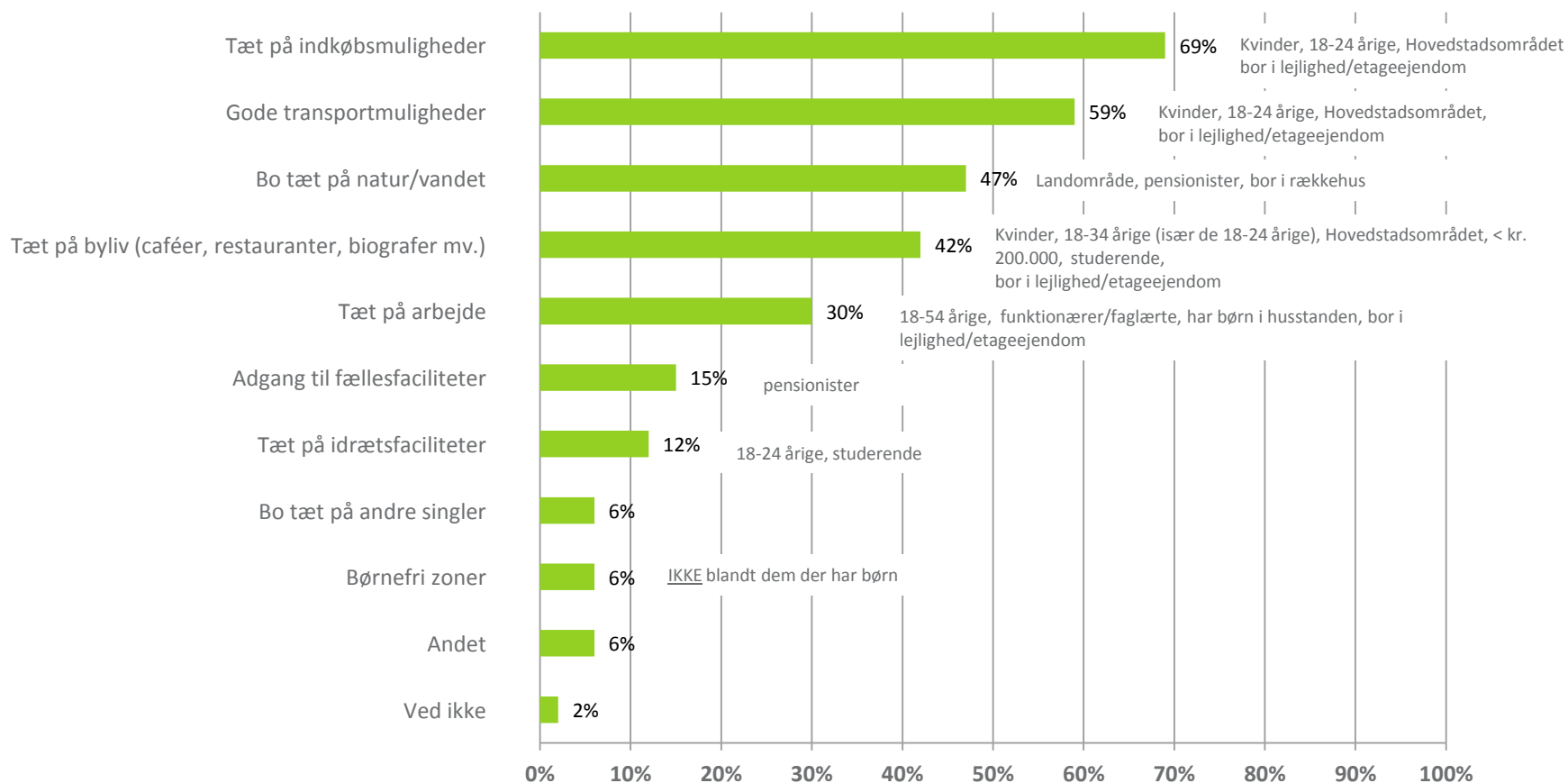
#### Sp.4 Foretrækker du at eje eller leje din primære bolig?



Base (1008)

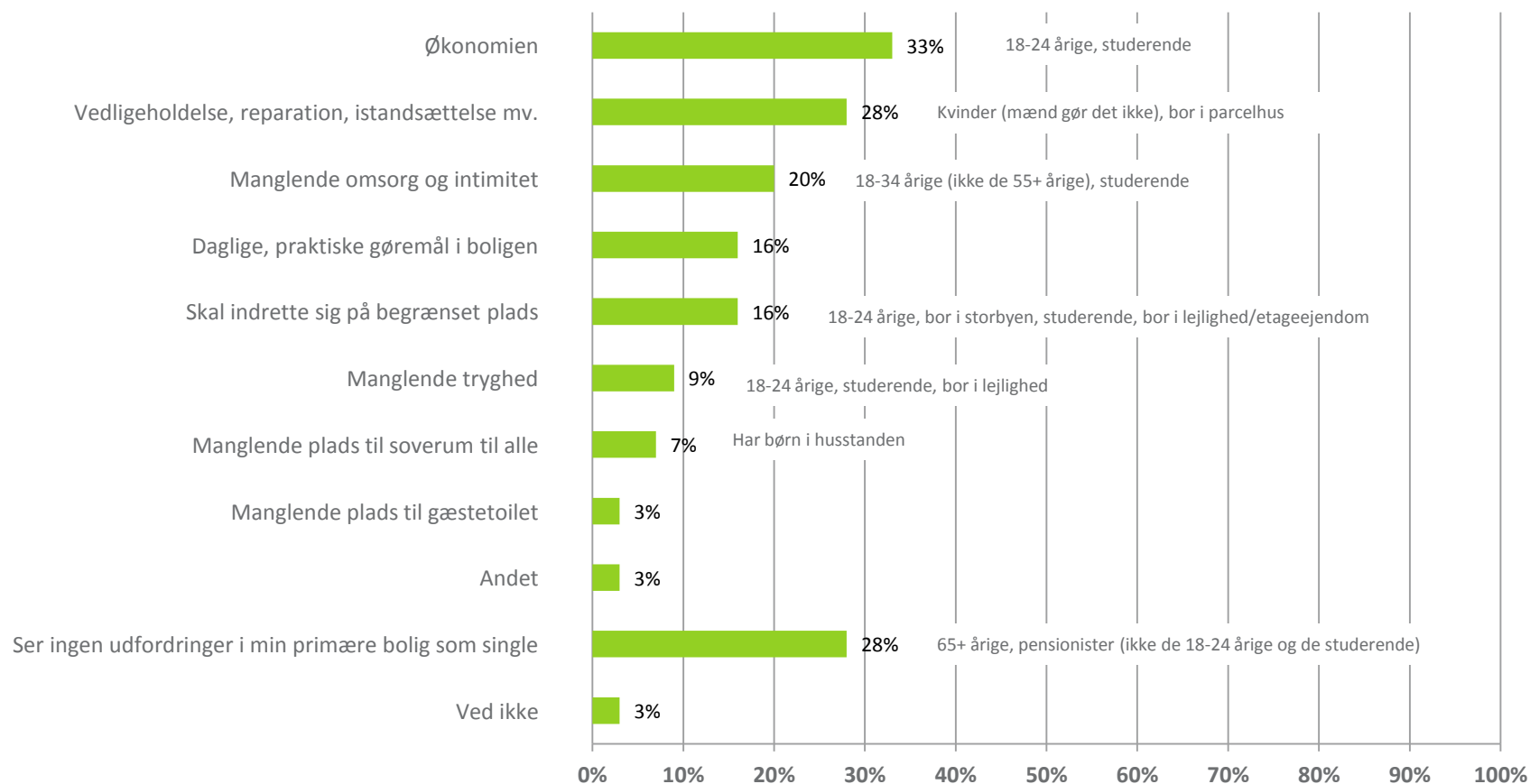


**Sp.5 Hvad lægger du vægt på/stiller krav om i dit boligområde som single? Du bedes tænke på din primære bolig – ikke evt. fritidshus/kolonihave**



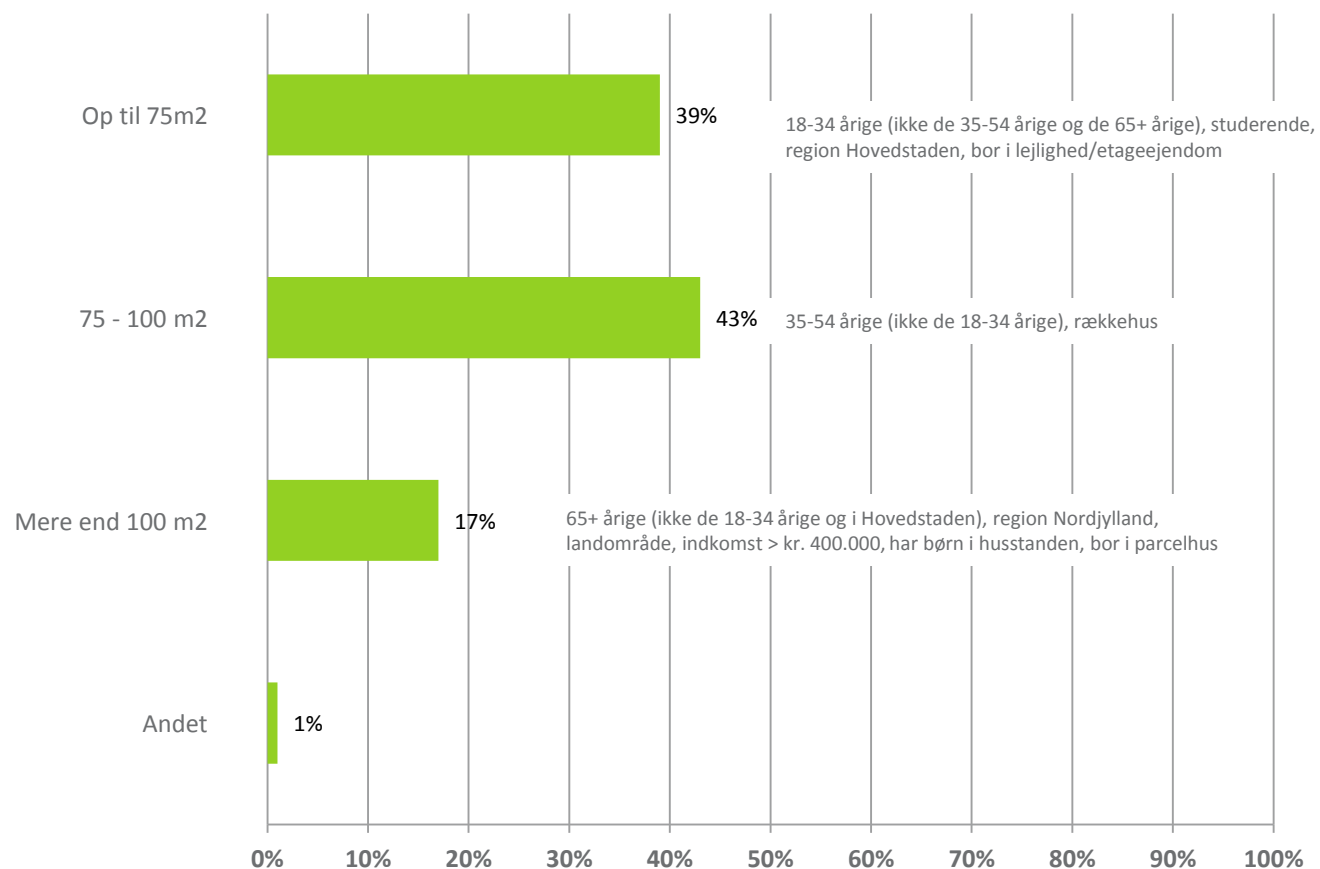
Base (1008)

Sp.6 Hvad ser du som de største udfordringer i din primære bolig som single?



Base (1008)

Sp.7 Hvilken størrelse bolig er ideel for dig som single?



# Forventer at bo alene altid / en overgangsfase

## **Blandt dem der forventer at bo alene altid:**

- Færre der lægger vægt på/stiller krav om i deres boligområde:
  - Tæt på byliv
  - Tæt på arbejde
  - Tæt på idrætsfaciliteter

(svar passer godt med at denne gruppe er overrepræsenteret i 55+ gruppen)

## **Blandt dem der ser det at bo alene som en overgangsfase:**

- Er i mindre grad enige i (41%) at singlestatus er lige så respektret som gift/samboende (35%)
- Lægger vægt på/stiller krav om i deres boligområde:
  - Tæt på byliv(cafeer....)
  - Tæt på arbejde
  - Tæt på idrætsfaciliteter
- Ser som de største udfordringer i deres primære bolig
  - Økonomien
  - Manglende omsorg om intimitet

(svar passer godt med at denne gruppe er overrepræsenteret i 18-34 gruppen)