



Bo Bæredygtigt

Danskernes syn på bæredygtighed i boligen (2021)


KANTAR Gallup og Videncentret Bolius

Marts 2021

Videncentret
Bolius

Det undersøger vi

1. Hvor meget mere eller mindre tænker danskerne over bæredygtighed i dag sammenlignet med for et år siden?
2. I hvilken grad handler danskerne bæredygtigt - eller har intentioner om det?
3. Hvad afholder danskerne fra at handle mere bæredygtigt?
4. Hvor meget ved danskerne om, hvad de selv kan gøre for bæredygtigheden i boligen?
5. I hvilken grad føler danskerne, at de er informeret om hvad de kan gøre for at være mere bæredygtige i boligen?
6. I hvilken grad tænker danskerne på bæredygtigt materialevalg, materialers levetid og materialers CO2-aftryk (indlejret CO2), når de foretager noget i forbindelse med boligen?
7. I hvilken grad har danskerne opsøgt fagpersoner og andre videnskilder for at blive mere oplyst om bæredygtighed i boligen?
8. I hvilken grad er danskerne blevet mere motiveret inden for det seneste år til at foretage bæredygtige ændringer i boligen?
9. I hvilken grad har danskerne ændret adfærd inden for det seneste år ift. at foretage bæredygtige ændringer i boligen?
10. Inden for hvilke områder er der gennemført / overvejet at gennemføre bæredygtige tiltag i boligen?





Metode – sådan gjorde vi



Metode

Interviewene er indsamlet online. Målgruppen er national repræsentativ 18 år +



Antal interviews og længde

Undersøgelsens længde har samlet set været på 6 minutter. Der er i alt gennemført 1033 interviews
Klik for at tilføje tekst



Databehandling

Undersøgelsen er vejet på køn, alder, region og uddannelse



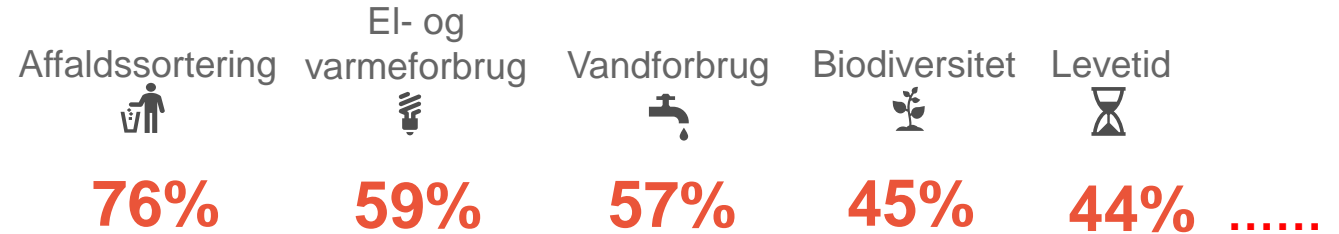
Timing

Dataindsamlingen er fra 15. januar til 1. februar 2021

Væsentlige succeskriterier for Bo Bæredygtigt



Danskerne ved, hvad det vil sige at bo bæredygtigt
Har gennemført/overvejet



Danskerne ved, at de kan gøre noget bæredygtigt i deres bolig



Danskerne ved, hvad de kan gøre



Danskerne efterspørger bæredygtighed, når de handler / opsøger fagpersoner











Fokus og intentioner

omkring at handle mere bæredygtigt





Begreberne

-  Adfærd i hjemmet (fx spare på el, vand, varme, affaldssortere osv.)
-  Fødevarer (fx spise mindre kød, flere grøntsager, lokale varer, undgå madspild)
-  Forbrug (fx deleøkonomi, genbrug)
-  Transport (fx færre flyrejser, offentlig transport, cykel, bilvalg og kørsel)
-  Energiforsyning (fx benytte vedvarende energikilder)
-  Boligen (fx bæredygtige materialer, miljømærkning, renovering, levetid)
-  Haven/udearealer (fx biodiversitet, dyrke egne grøntsager osv.)
-  Optimering af arealer (fx flytte i en mindre bolig eller udleje)

Udvikling i danskernes tanker omkring bæredygtighed



Flest danskere tænker mere over deres adfærd i **hjemmet** og **fødevarer** i forhold til bæredygtighed

Danskerne tænker, sammenlignet med for 1 år siden, mere eller meget mere over bæredygtighed

Adfærd i hjemmet



45%

Fødevarer



41%

Forbrug



31%

Transport



30%

Energiforsyning



27%

Boligen



24%

Haven/udearealer



22%

Optimering af arealer



9%

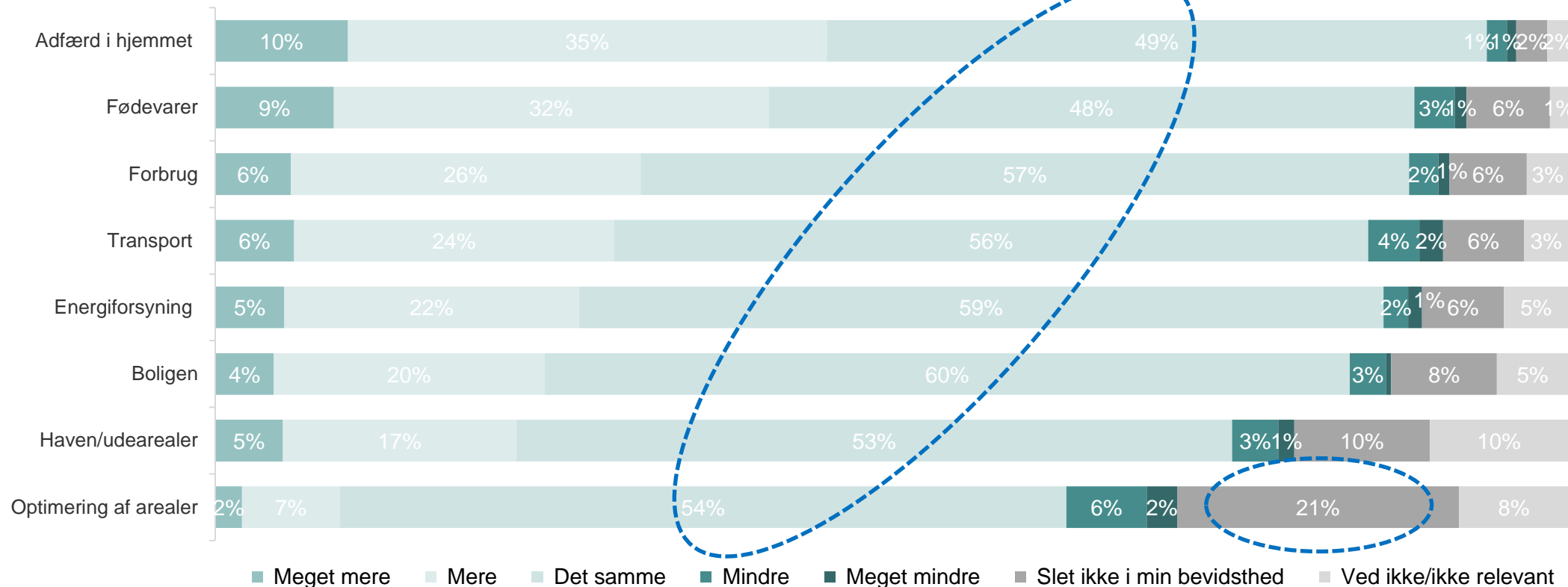
Base, præmåling
Januar 2021: Total n=1.033
Sp1: Hvor meget mere eller mindre tænker du over bæredygtighed inden for følgende områder i dag sammenlignet med for et år siden?

Udvikling i danskernes tanker omkring bæredygtighed



Ca. 50% har hverken tænkt mere eller mindre over bæredygtighed i løbet af det seneste år

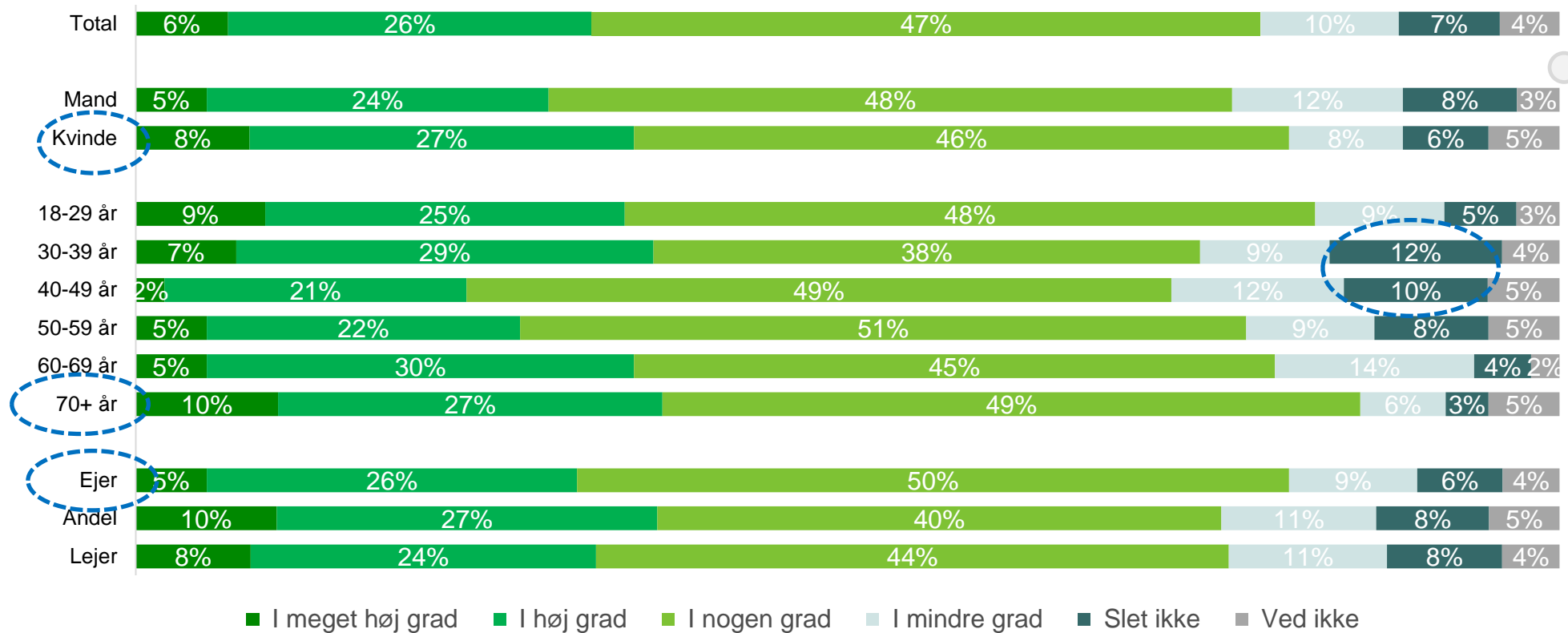

Fortæller ikke noget om hvor meget danskerne tænker over bæredygtighed



Base, præmåling
Januar 2021: Total n=1.033
Sp1: Hvor meget mere eller mindre tænker du over bæredygtighed inden for følgende områder i dag sammenlignet med for et år siden?

Intentioner om at handle bæredygtigt

79% af danskerne handler, eller har intentioner om, at handle mere bæredygtigt

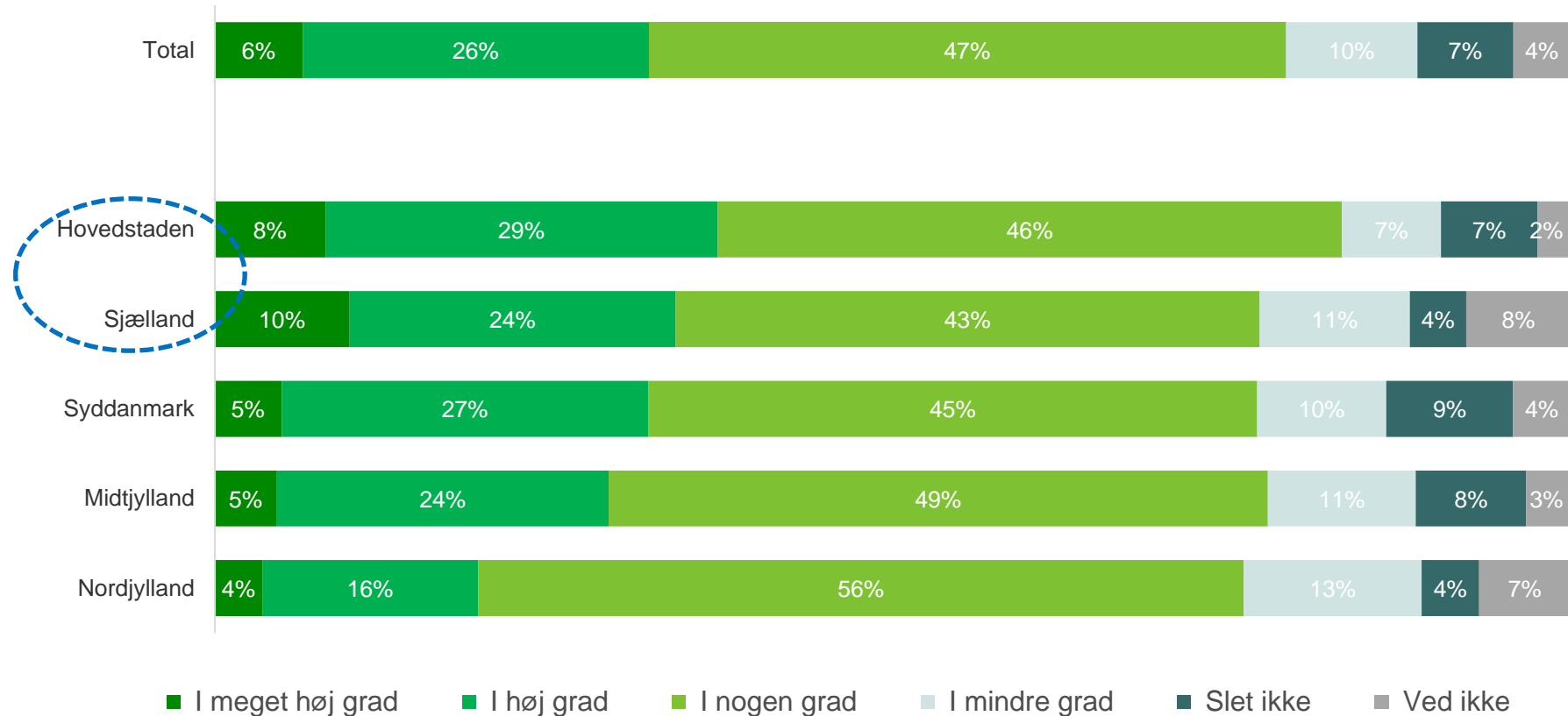


Base, præmåling
Januar 2021: Total n=1.033
Sp2: I hvilken grad handler du, eller har du intentioner om at handle, bæredygtigt?



Intentioner om at handle bæredygtigt

Danskere i region Hovedstaden og region Sjælland handler eller har i højere grad intentioner om at handle bæredygtigt



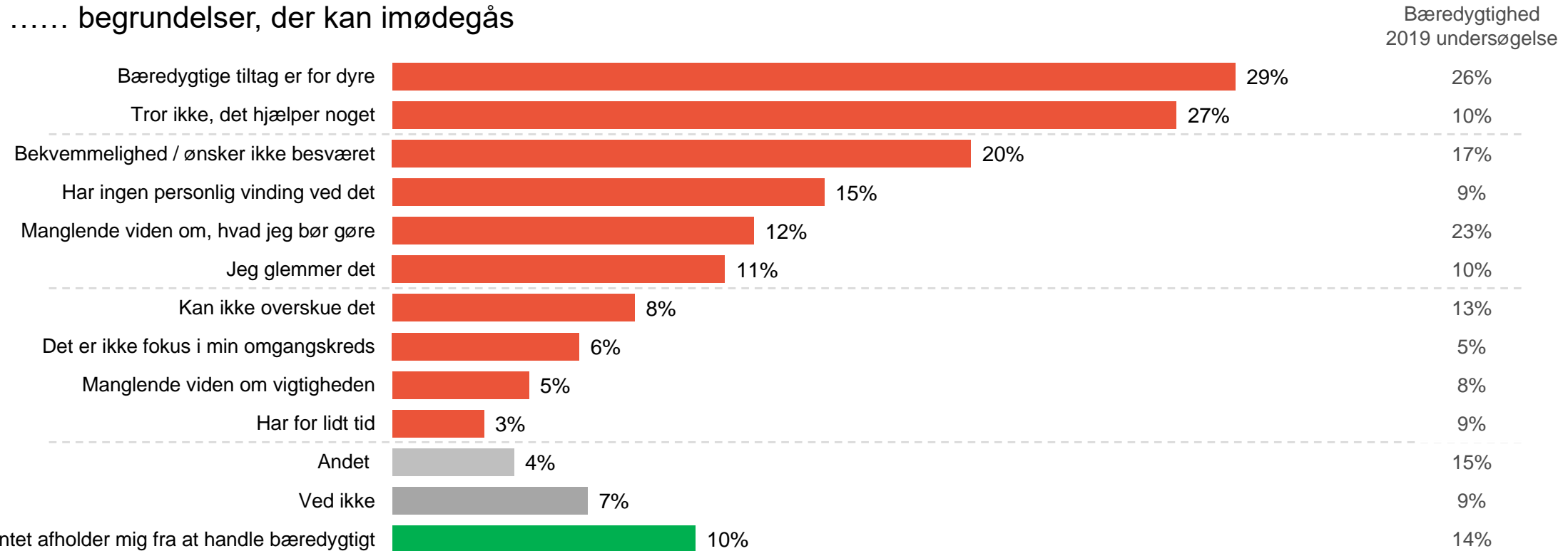
Base, præmåling
Januar 2021: Total n=1.033
Sp2: I hvilken grad handler du, eller har du intentioner om at handle, bæredygtigt?

Begrundelser for ikke at handle mere bæredygtigt

Bæredygtige tiltag er for dyre er (stadig) den største barriere

Flere end hver fjerde tror ikke det hjælper

..... begrundelser, der kan imødegås



Sammenligning mellem 2019 og 2021:
 2019: Alle (marker op til 3 ting)
 2021: Personer som handler, i mindre grad/slet ikke bæredygtigt eller har i mindre grad eller slet ikke intentioner om at handle bæredygtigt (ingen begrænsning på markering)

OBS
 Ikke fuldt ud sammenlignelige

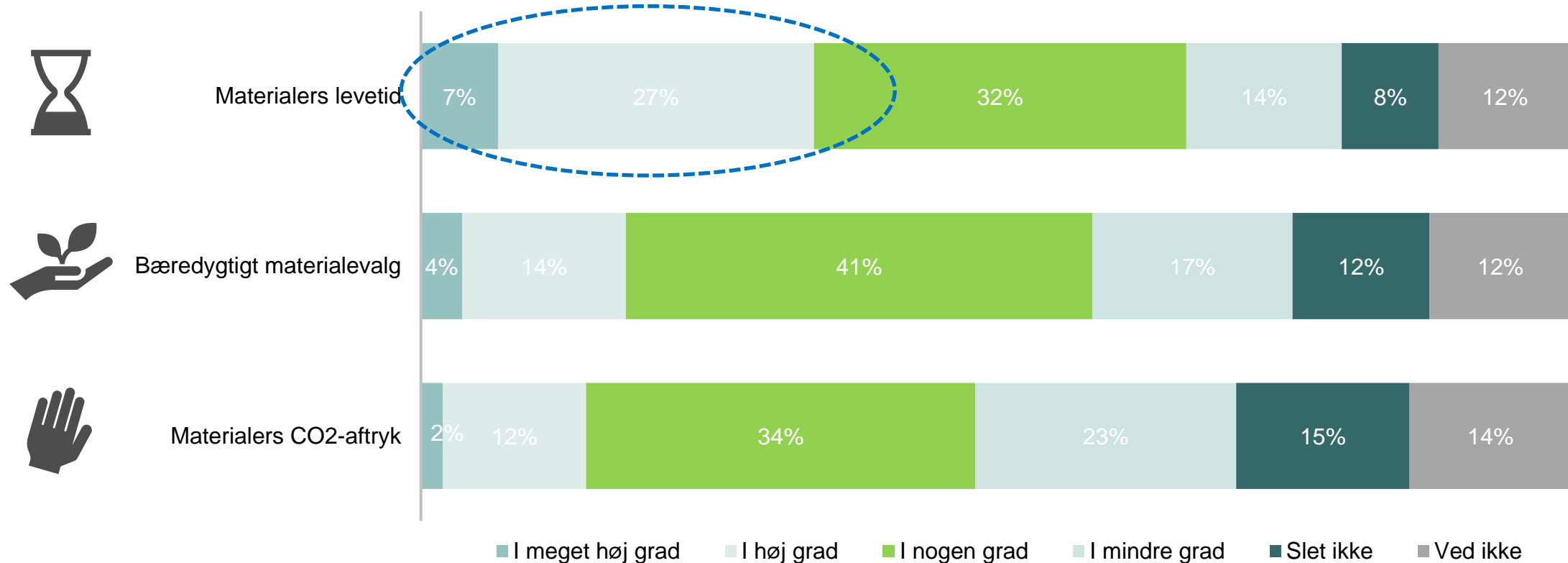
Base, præmåling
 Januar 2021: n=174 (Personer som handler/har i mindre grad/slet ikke intentioner om at handle mere bæredygtigt)
 Sp3: Hvad afholder dig fra at handle mere bæredygtigt?

2019 undersøgelse:
 Q11. Hvad afholder dig fra at leve mere bæredygtigt i din bolig end du gør i dag? Markér op til tre ting som afholder dig:
 Base: Total n=2040



Bæredygtighed i forhold til materialevalg, levetid og CO2-aftryk (indlejret CO2)

Der er størst fokus på materialernes levetid i danskernes bevidsthed –
..... er det lettere at forholde sig til?
..... gør noget for miljøet – og ens egen økonomi



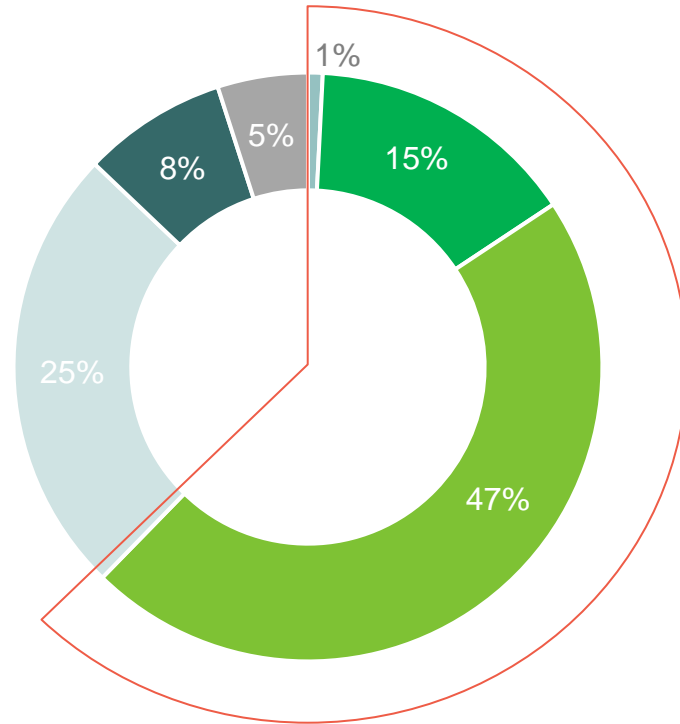
Base, præmåling
Januar 2021: Total n=1.033
Sp6: I hvilken grad tænker du på bæredygtigt materialevalg, materialers levetid og materialers CO2-aftryk (indlejret CO2), når du foretager noget i forbindelse med din bolig?

Viden






Viden omkring bæredygtighed af boligen



- Utrolig meget
- Meget
- Noget
- Lidt
- Slet ikke noget
- Ved ikke

Base, præmåling
Januar 2021: Total n=1.033
Sp4: Hvor meget ved du om, hvad du selv kan gøre for bæredygtigheden af din bolig?

63%  ved *noget, meget eller utrolig meget* om hvad de selv kan gøre for bæredygtigheden i deres bolig

(Kun) 16% ved *meget eller utroligt meget* om, hvad de selv kan gøre for bæredygtigheden i deres bolig

Et højt udgangspunkt – hvilke grupper vil kampagnen kunne påvirke mest?

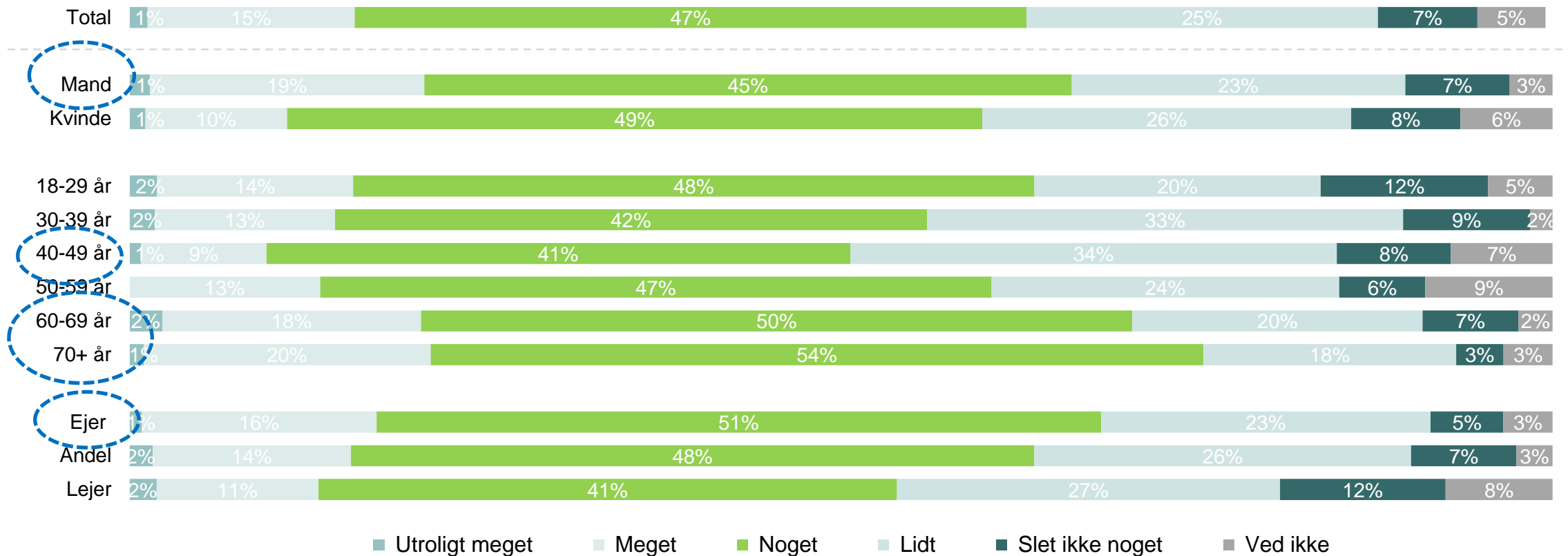
...Dem der ved *noget og/eller lidt*?



Viden omkring bæredygtighed af boligen

Mænd mener i højere grad, at de har viden omkring, hvad de selv kan gøre for bæredygtigheden i deres bolig

60 år+ har mere viden – især dem der er 40-49 år mangler viden
... også de 30-39 årige har *lidt / slet ikke nogen viden*

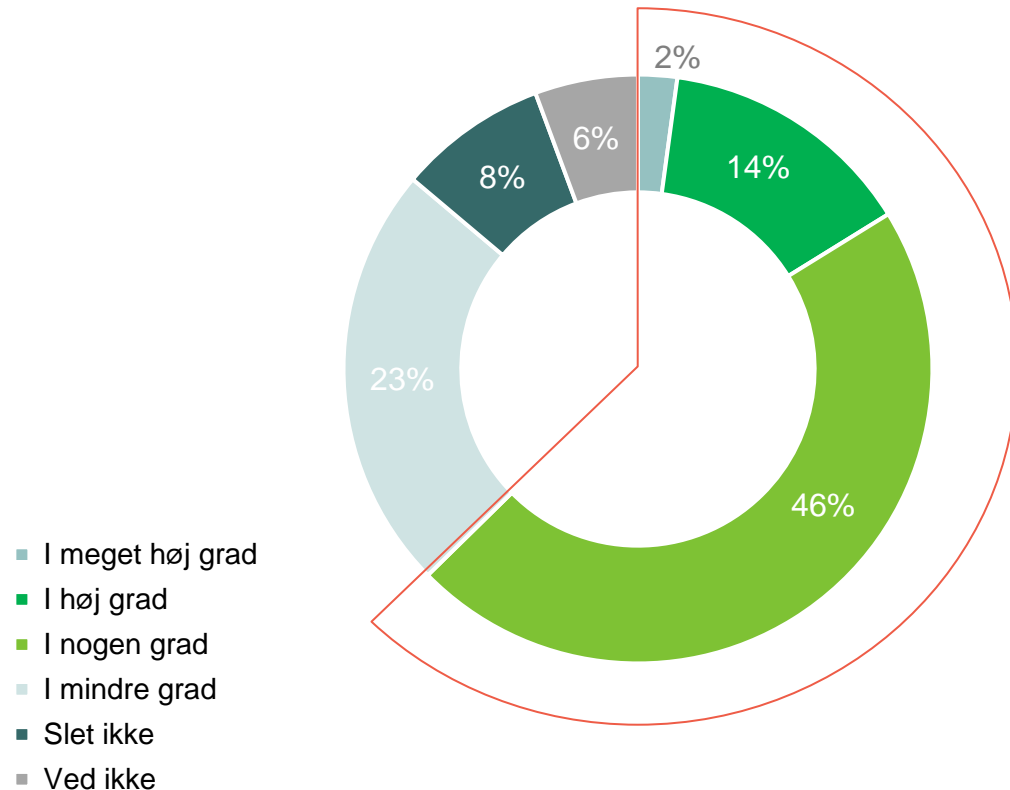


Base, præmåling
Januar 2021: Total n=1.033
Sp4: Hvor meget ved du om, hvad du selv kan gøre for bæredygtigheden af din bolig?




Informationsniveau om bæredygtighed i boligen

Er på niveau med danskernes viden



Base, præmåling
Januar 2021: Total n=1.033
Sp5: I hvilken grad føler du, at du er informeret om hvad du kan gøre for at være mere bæredygtig i din bolig?

63%  af danskerne føler, at de min. *i nogen grad* er informeret omkring hvad de kan gøre for at være mere bæredygtige i deres bolig

(Kun) 16% føler sig i *høj grad* eller *i meget høj grad* informeret om, hvad de selv kan gøre for at være mere bæredygtig i deres bolig

Også her et højt udgangspunkt – hvilke grupper vil vi kunne påvirke mest?

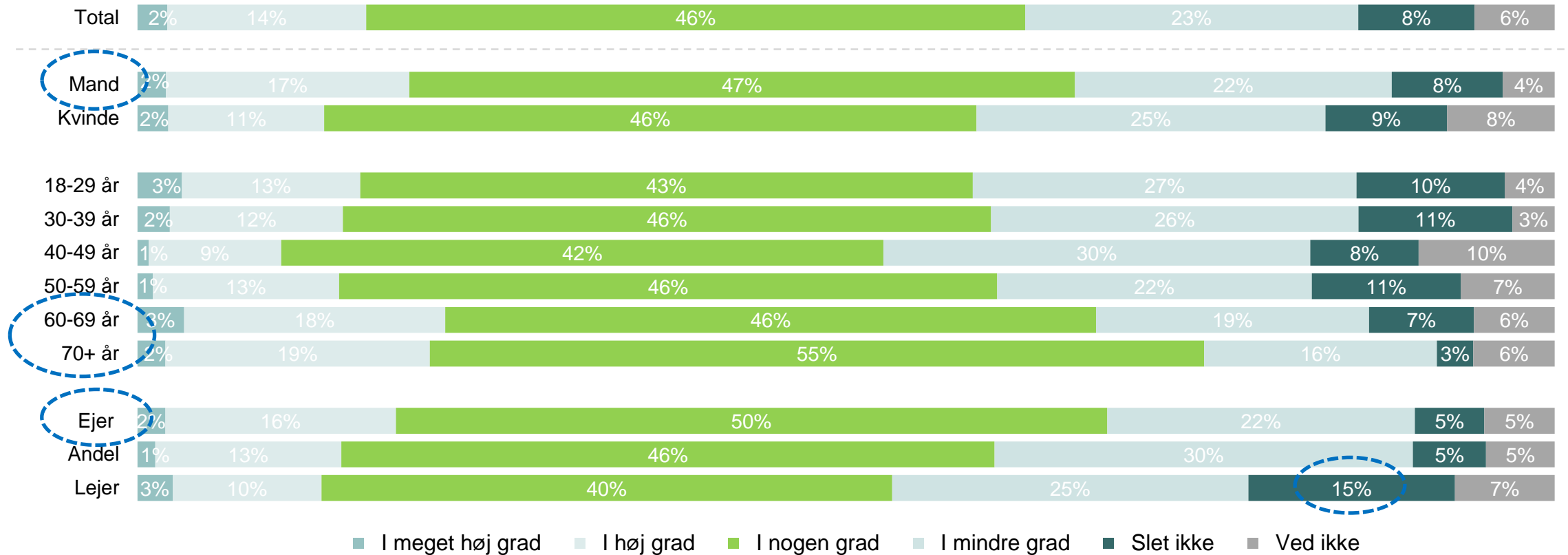
...Dem der *i nogen grad/i mindre grad* er informeret?



Informationsniveau om bæredygtighed i deres bolig

Mænd og de ældre føler sig i højere grad informeret omkring, hvad de kan gøre for at være mere bæredygtige i boligen

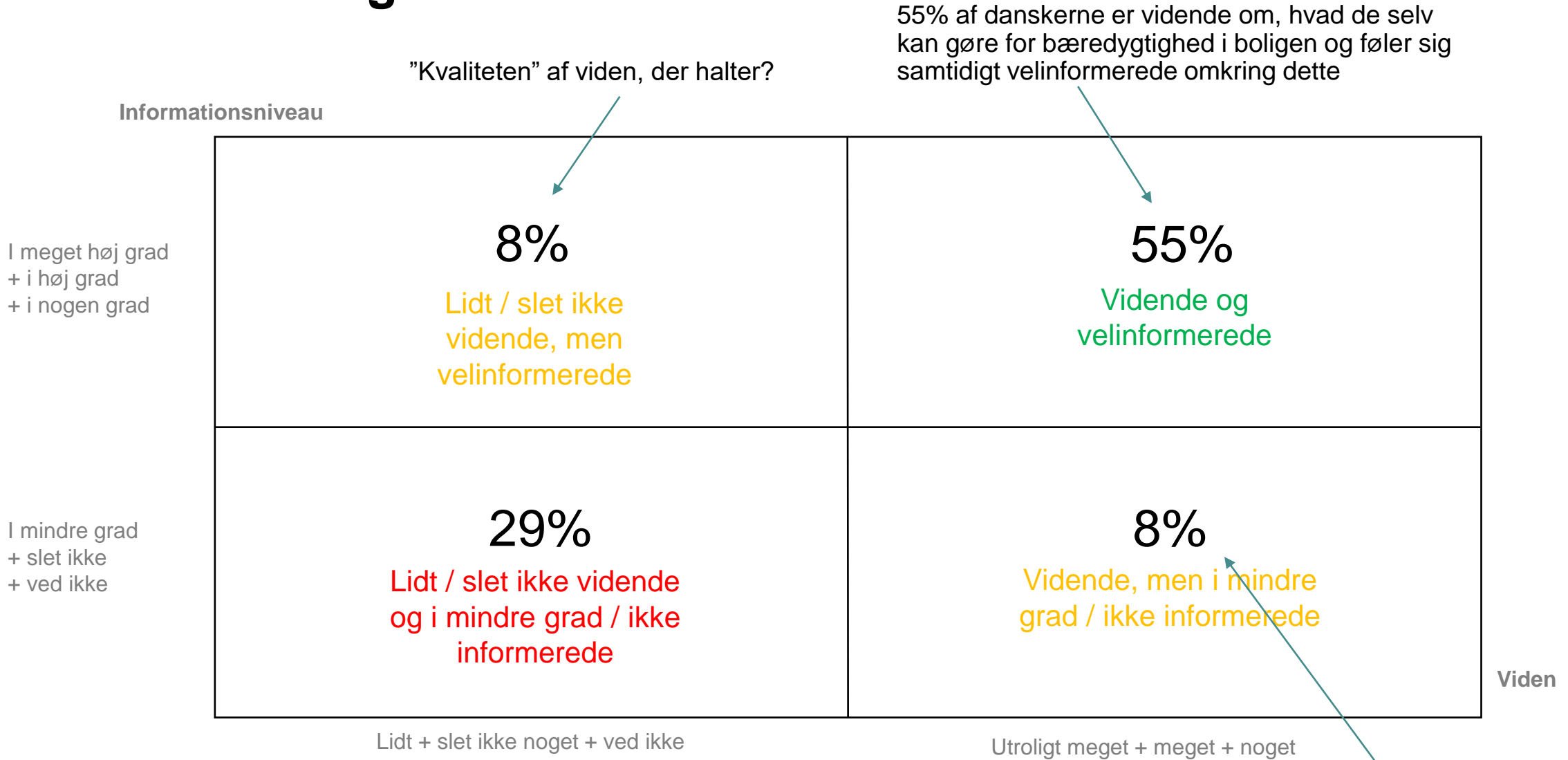
En stor del af lejerne føler sig slet ikke informeret



Base, præmåling
Januar 2021: Total n=1.033
Sp5: I hvilken grad føler du, at du er informeret om hvad du kan gøre for at være mere bæredygtig i din bolig?



Information og viden



Base, præmåling
Januar 2021: Total n=1.033
Sp4: Hvor meget ved du om, hvad du selv kan gøre for bæredygtigheden af din bolig?
Sp5: I hvilken grad føler du, at du er informeret om hvad du kan gøre for at være mere bæredygtig i din bolig?

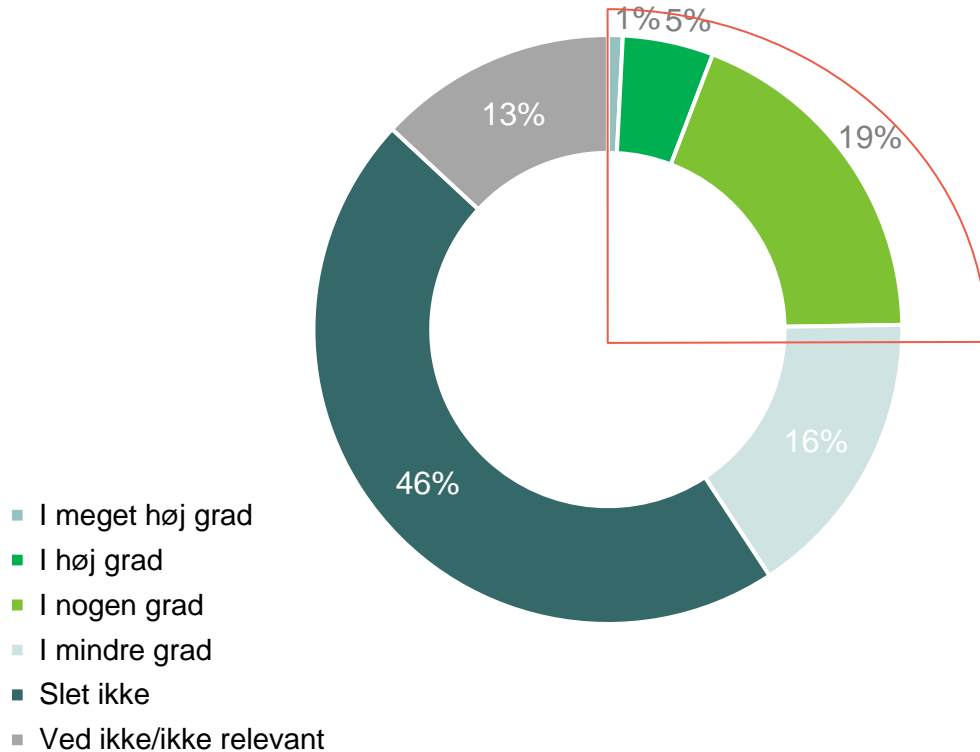
Ændret adfærd


Ændret adfærd og motivation ift. bæredygtige løsninger til boligen





Fagpersoner og videns-kilder opsøgt ifbm. bæredygtighed i bolig



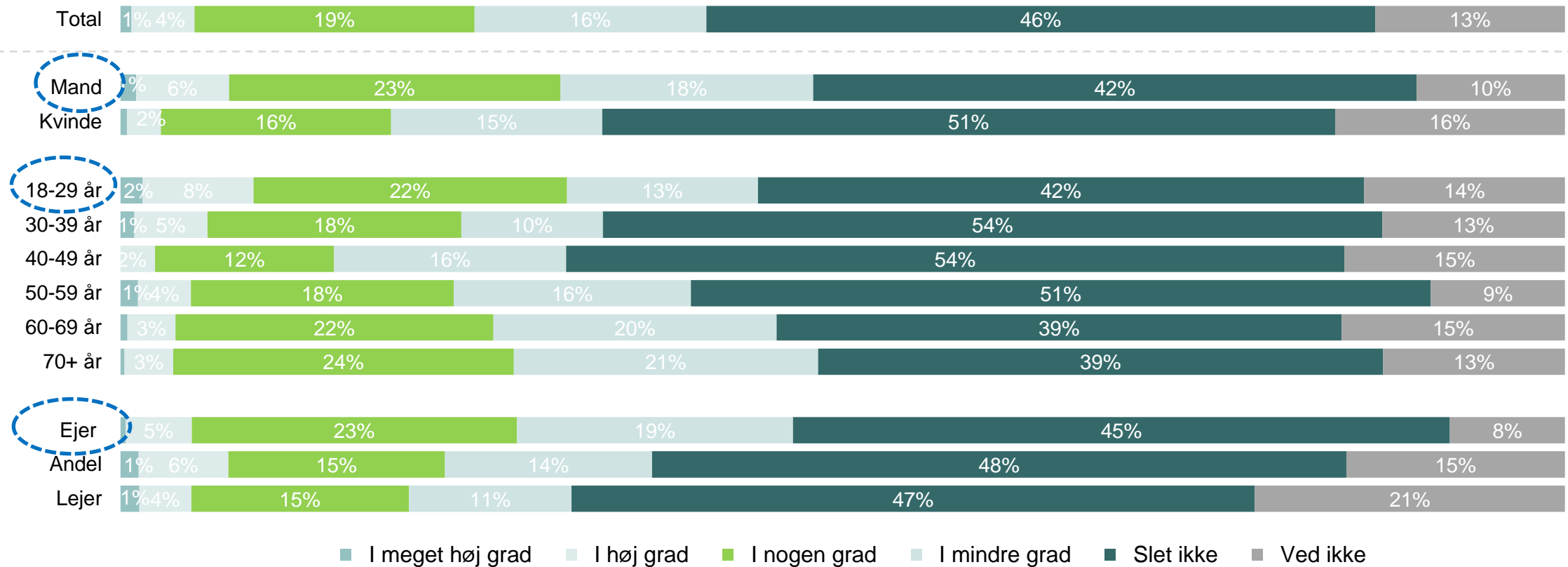
25%  har i *nogen, høj eller meget høj grad* opsøgt fagpersoner og andre videns-kilder for at blive mere oplyst om bæredygtighed i boligen





Fagpersoner og videns-kilder opsøgt ifbm. bæredygtighed i bolig

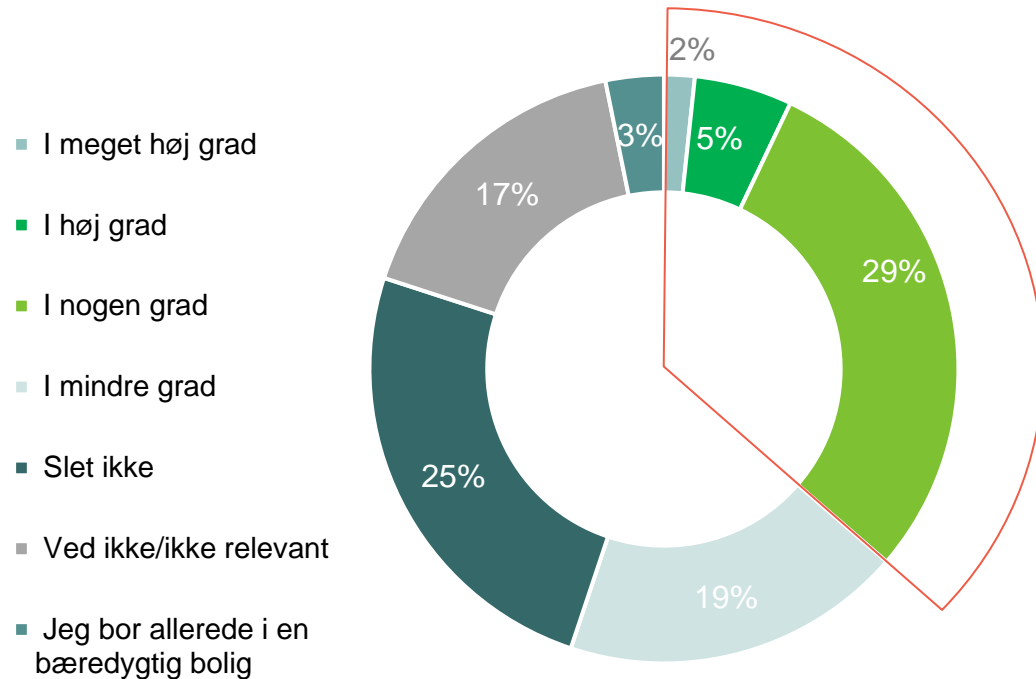
Mænd, den yngre aldersgruppe og boligejere opsøger i højere grad fagpersoner for at blive mere oplyst om bæredygtighed i boligen




Base, præmåling
 Januar 2021: Total n=1.033
 Sp7: I hvilken grad har du opsøgt fagpersoner og andre videns-kilder for at blive mere oplyst om bæredygtighed i boligen? (f.eks. i forbindelse med besøg i et byggemarked, talt med arkitekter eller byggerådgivere, søgt online mv.)



Udvikling i motivationen til at foretage bæredygtige ændringer i boligen



36% af danskerne er blevet motiveret til at foretage bæredygtige ændringer i boligen inden for det seneste år 

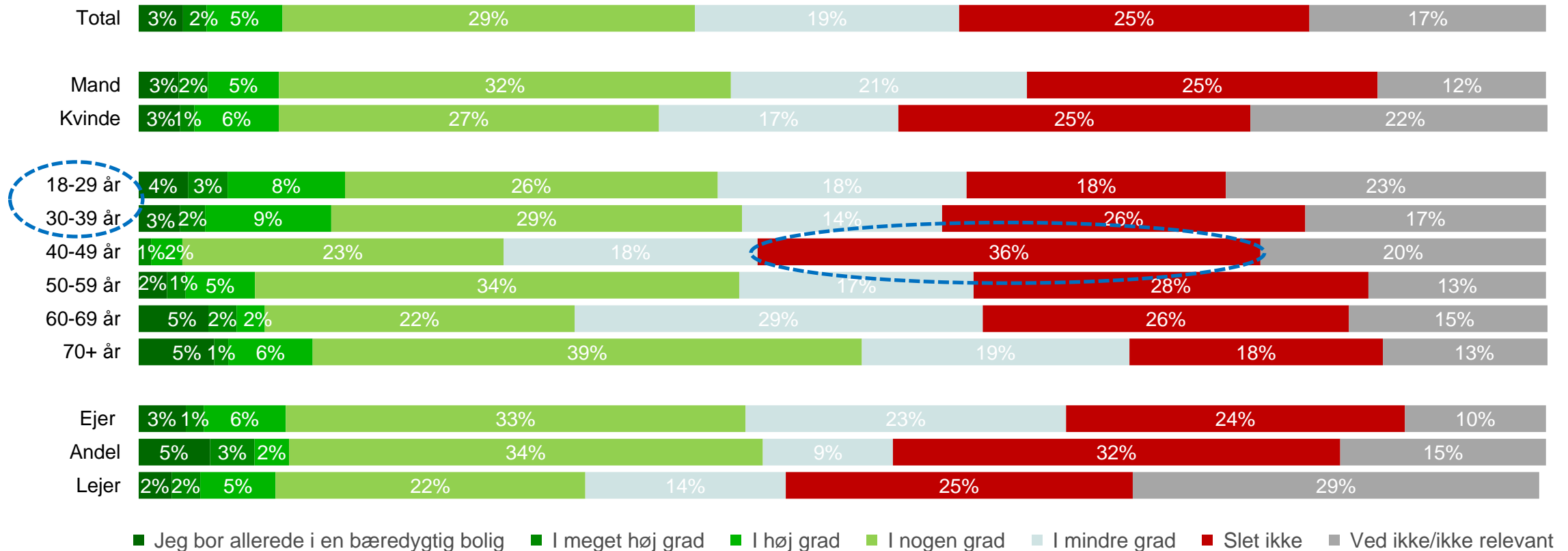
3% af danskerne bor allerede i en bæredygtig bolig

Base, præmåling
Januar 2021: Total n=1.033
Sp8: I hvilken grad er du blevet mere motiveret inden for det seneste år til at foretage bæredygtige ændringer i din bolig?



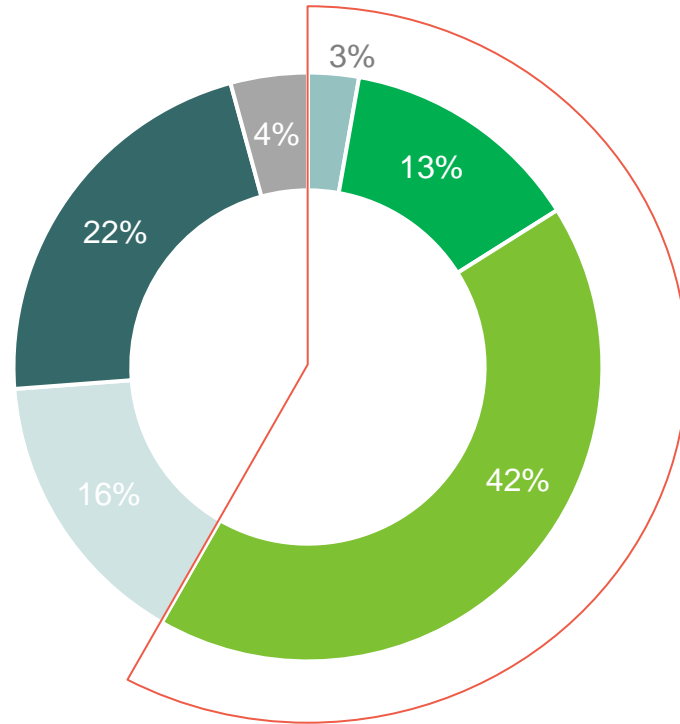
Udvikling i motivation til at foretage bæredygtige ændringer i boligen

De 40-49 årige er i mindre grad motiveret til at foretage bæredygtige ændringer i boligen ... men det er de yngre





Ændring af adfærd ift. at foretage bæredygtige ændringer i boligen



58% af danskerne har inden for det seneste år foretaget bæredygtige ændringer i boligen



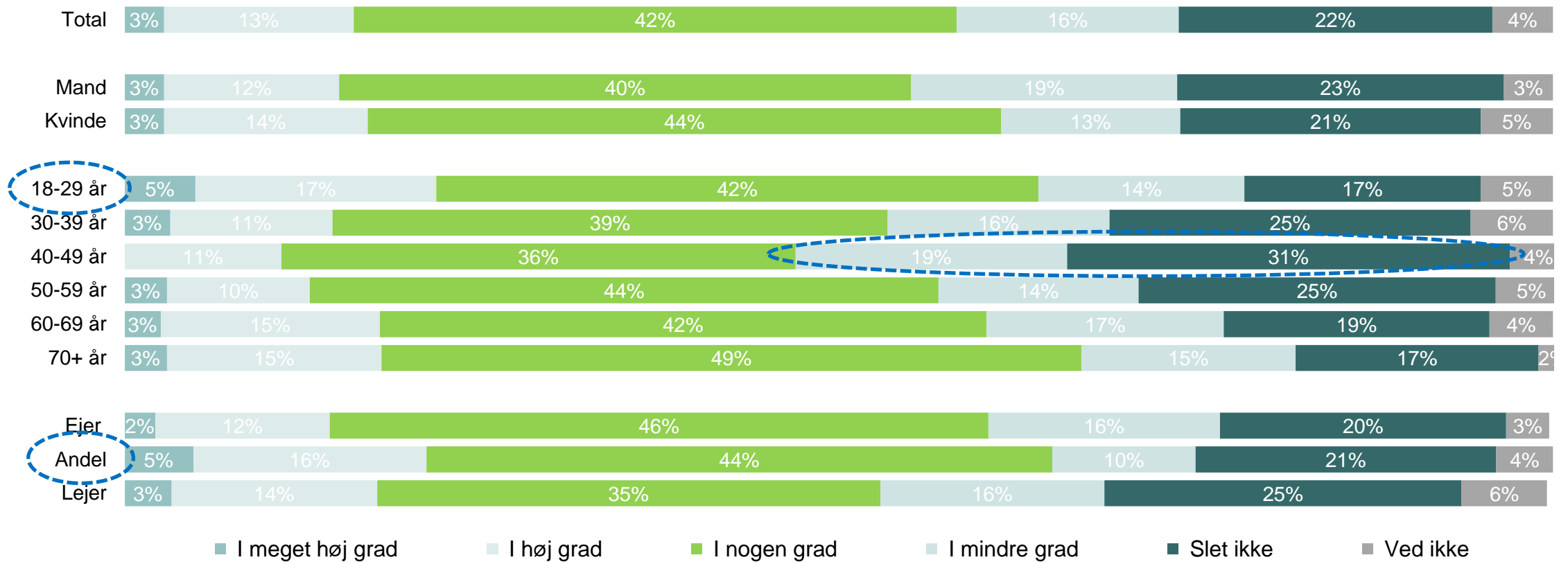
(Kun) 16% har *i høj grad eller i meget høj grad* ændret adfærd inden for det seneste år ifht. at foretage bæredygtige ændringer i boligen

- I meget høj grad
- I høj grad
- I nogen grad
- I mindre grad
- Slet ikke
- Ved ikke



Ændring af adfærd ift. at foretage bæredygtige ændringer i boligen

De 18-29 årige og andelshavere har i højere grad en tendens til at have ændret adfærd inden for det seneste år



Base, præmåling
 Januar 2021: Total n=1.033
 Sp9: I hvilken grad har du ændret adfærd inden for det seneste år ift. at foretage bæredygtige ændringer i din bolig? (f.eks. vælge bæredygtige materialer, spare på el, vand og varme, affaldssortere mv.)



Gennemførelse og overvejelser af bæredygtige tiltag i boligen

Affaldssortering, el-, varme og vandforbrug er de mest hyppige tiltag – netop de områder danskerne havde størst viden om i undersøgelsen fra 2019

Har gennemført eller overvejet at gennemføre bæredygtige tiltag

Affaldssortering



76%

El- og varmekonsum



59%

Vandforbrug



57%

Biodiversitet



45%

Levetid



44%

Energirenovering



40%

Genbrug



40%

Bæredygtige byggematerialer



33%



Energikilde

31%



Deleøkonomi

25%

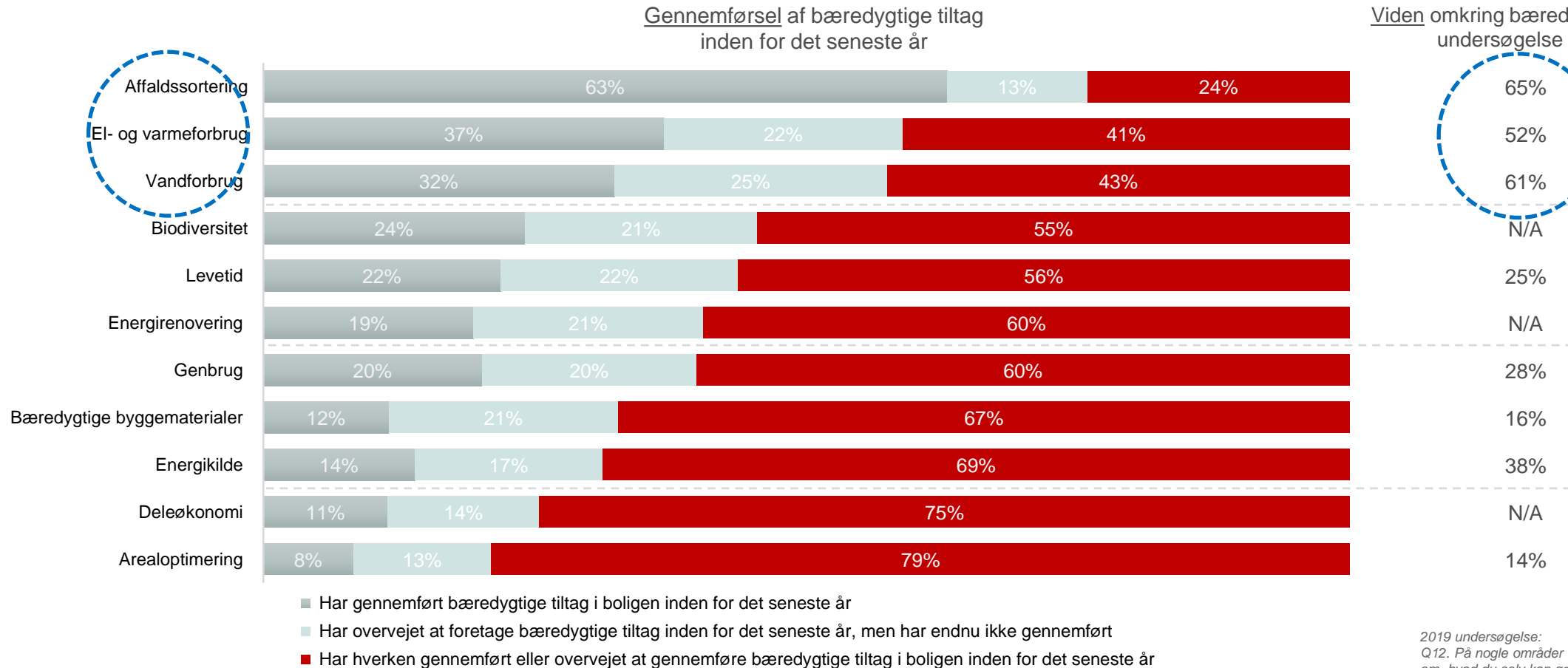


Arealoptimering

21%

Bæredygtige tiltag i deres bolig inden for det seneste år

Sammenligning mellem 2019 og 2021:
2019: Viden indenfor følgende områder
2021: Gennemførelse af bæredygtige tiltag



2019 undersøgelse:
Q12. På nogle områder oplever du måske, du har stor viden om, hvad du selv kan gøre og hvorfor det er vigtigt du gør det, og på andre områder kan det være modsat. Markér nu de områder, hvor du oplever at du har tilstrækkelig viden om, hvordan man bedst agerer
Base: Total n=2040

Base, præmåling
Januar 2021: Total n=1.033
Sp10: Inden for hvilke områder har du gennemført / overvejet at gennemføre bæredygtige tiltag i din bolig inden for det seneste år? (mulighed for flere svar)

Konklusioner



Konklusioner - Nulpunktsmåling



Fokus og intentioner

- Danskerne har tænkt mest over bæredygtighed inden for adfærd i hjemmet og fødevarer sammenlignet med sidste år. Omkring 50% af danskerne har hverken tænkt mere eller mindre over bæredygtighed i løbet af det seneste år inden for disse områder. Optimering af arealer er slet ikke i 21% af danskernes bevidsthed i forhold til bæredygtighed.
- Knap 8 ud af 10 danskerne handler eller har intentioner om at handle bæredygtigt. Kvinder har i højere grad intentioner end mænd. Den største barriere for at handle bæredygtigt er stadig, at bæredygtige tiltag er for dyre. Ud af de personer, som i enten mindre grad eller slet ikke har intentioner om at handle mere bæredygtigt, tror 27% ikke på at det hjælper noget.
- Danskerne har størst fokus på materialers levetid, når de foretager noget i forbindelse med deres bolig, herefter er fokus på bæredygtige materialevalg og materialers CO2-aftryk.

Viden om bæredygtighed

- 63% af danskerne ved, at de kan gøre minimum lidt for bæredygtighed i deres bolig. Mænd mener i signifikant højere grad, hvad de selv kan gøre for bæredygtigheden af boligen sammenlignet med kvinder. De 40-49 årige mener i lavere grad end den gennemsnitlige dansker, hvad de selv kan gøre for bæredygtigheden i boligen. Ejere har også mere viden omkring, hvad de kan gøre for bæredygtigheden af deres bolig end andelshavere og lejere.
- Information omkring hvad man kan gøre, for at være mere bæredygtig i sin bolig ligger på niveau med danskernes viden. Da 63% af danskerne mener, at de i nogen grad er informeret omkring, hvad de kan gøre for at være mere bæredygtige i deres bolig. Igen føler mænd og ejere sig i højere grad informeret, hvor aldersgruppen 40-49 år føler sig mindre grad informeret. En stor del af lejerne (15%) føler sig slet ikke informeret omkring hvad de kan gøre for at være mere bæredygtige i deres bolig.
- Både opfattet viden og informationsniveau er højt – gå efter dem der i mindre grad har viden/er informeret

Ændret adfærd

- 25% af danskerne har minimum i nogen grad opsøgt fagpersoner og andre videns-kilder for at blive mere oplyst om bæredygtighed i boligen. Mænd, danskere i den yngre aldersgruppe samt boligejere opsøger fagpersoner i højere grad.
- 36% af danskerne er blevet motiveret til at foretage bæredygtige ændringer i boligen inden for det seneste år. Derudover bor 3% allerede i en bæredygtig bolig.
- 58% mener ligeledes, at de har ændret adfærd inden for det seneste år ved at foretage bæredygtige ændringer i deres bolig eksempelvis valgt bæredygtige materialer eller affaldssorterer.
- I Bæredygtighedsundersøgelsen i 2019 havde danskernes størst viden indenfor affaldssortering, vand-, el- og varmemeforbrug. Det er også inden for disse områder, at danskerne har gennemført flest bæredygtige tiltag inden for det seneste år.



Vi gør dig klogere på din bolig