

Videncentret  
**Bolius**

Vi gør dig klogere på din bolig



# Metode & indsigter



## Interviewperiode & dataindsamling

Undersøgelsen er gennemført i perioden 19. - 25. november 2019 via internettet med udgangspunkt i YouGov Panelet.

## Målgruppe

Undersøgelsen er gennemført blandt danskere i alderen 25+ år.

Der er i alt gennemført 1014 CAWI-interview.

Der er udsendt invitationer via e-mail til personer, der opfylder disse krav i YouGov Panelet.

## Vejning af data og materialets sammensætning

Data er vejet på dimensionerne køn, alder og geografi på baggrund af et ideal fra Danmarks Statistik, således at resultaterne er repræsentative for befolkningen i relation til ovenstående målgruppe.

## Indsigter

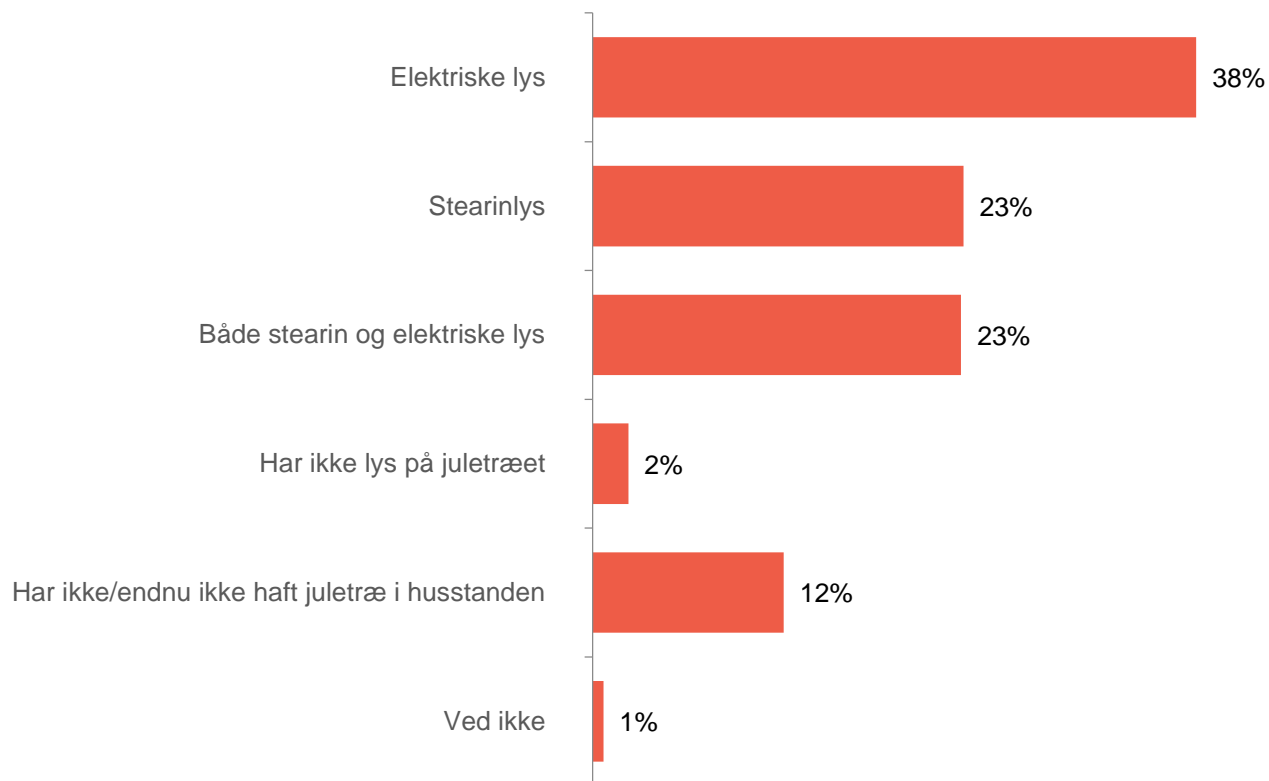
- Elektrisk lys er den mest anvendte lyskilde på juletræet. Der er en tendens til at flere benytter stearinlys i dag end for to år siden.
- Stearinlys er forbundet med tradition og stemning. Elektriske lyse er forbundet med sikkerhed og miljøhensyn.
- Langt hovedparten af dem der har juletræ, anskaffer et nyt hvert år. Godt hvert femte juletræ er økologisk. Når juletræet ikke anvendes mere, sendes det til storskrald
- Mere end halvdelen af alle gør en eller flere ting for at imødegå brandfare i forbindelse med diverse julelys – især dem der benytter stearinlys på juletræet.
- 82% af alle har en brand-/røgalarm og/eller brandslukker i hjemmet. Flest blandt dem der bor i hus/villa, færrest blandt dem der bor i etageejendom.
- 31% har brændeovn i hjemmet/sommerhus.

# Emner i analysen



- Stearinlys og elektrisk lys på juletræ
- Årsag til valg af lyskilde på juletræ
- Stearinlys og indeklima
- Juletræ
- Brandfare
- Røg- og brandalarmer
- Brændeovne

# Stearinlys og elektrisk lys på juletræ



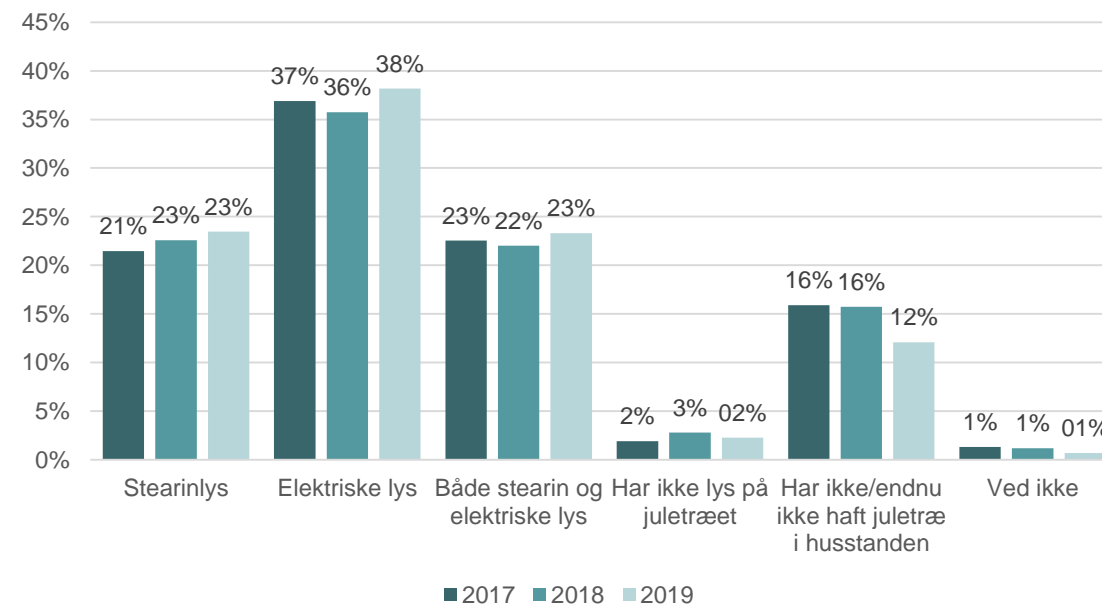
Anvender du/din husstand typisk stearinlys eller elektriske lys på juletræet?

I Region Nordjylland benyttes elektriske lys (54%)

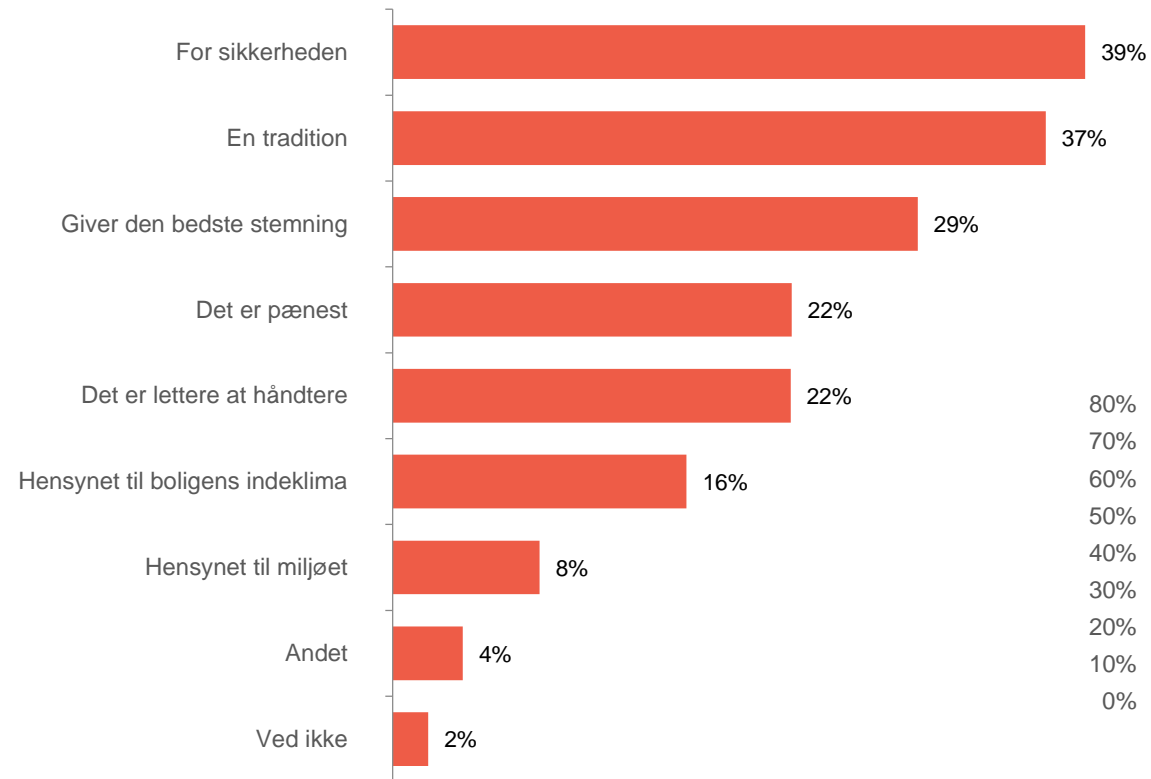
Husstande med børn under 17 år har i højere grad juletræ (95%) end i husstande uden børn op til 17 år (85%)

Blandt personer under 50 år og uden børn i husstanden, samt personer der bor i etagebebyggelse, er der færrest der har juletræ (20%)

## Stearinlys og elektrisk lys – over tid



# Årsag til valg af lyskilde på juletræ



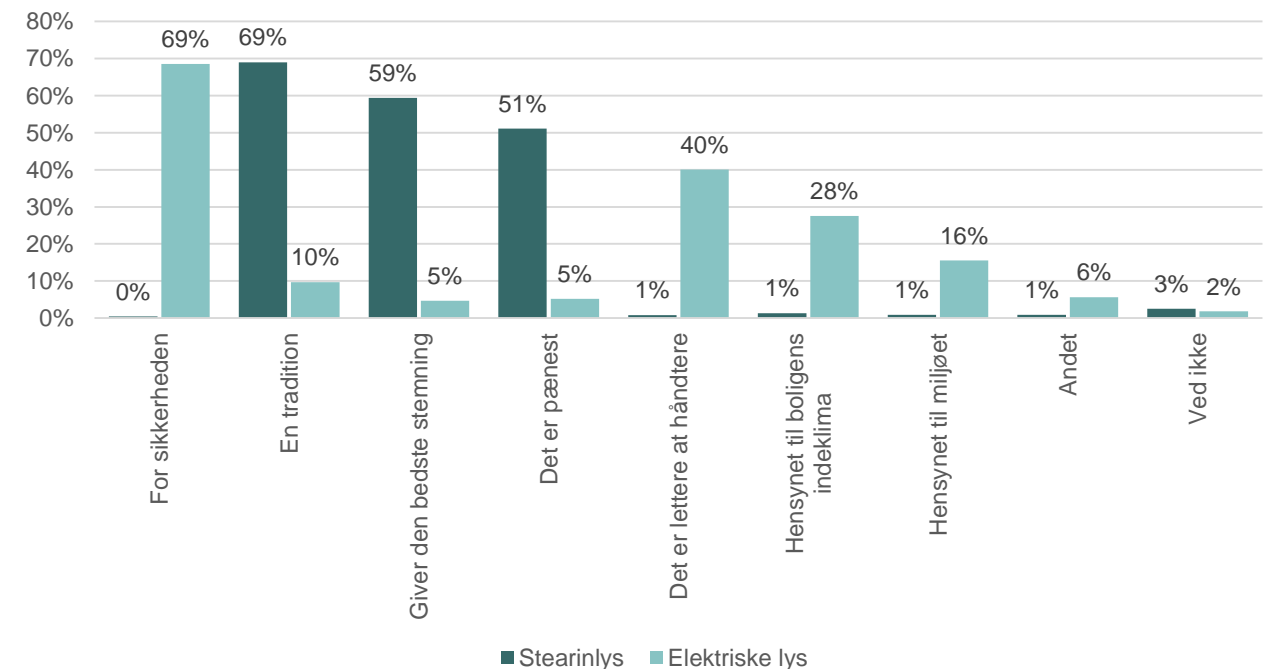
## Stearinlys på juletræet

- En tradition (69%)
- Giver bedste stemning (59%)
- Det er pænere (51%)

## Elektrisk lys på juletræet

- For sikkerheden (69%)
- Det er lettere at håndtere (40%)
- Hensynet til boligens indeklima (28%)
- Hensynet til miljøet (16%)

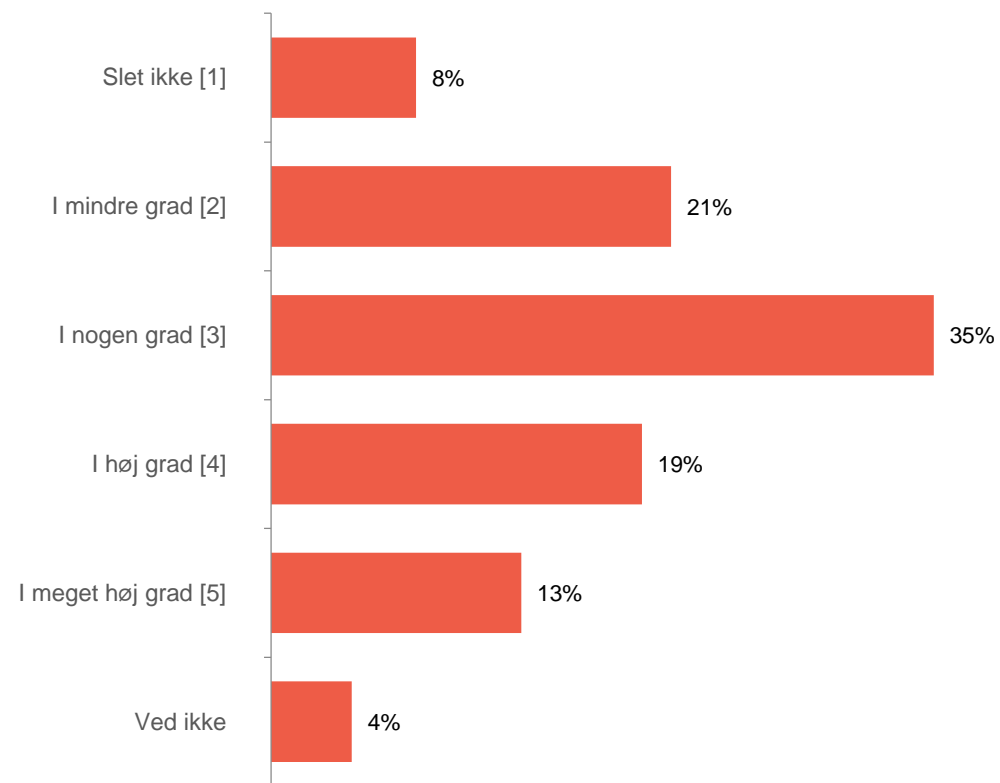
## ...fordelt på lyskilde



Hvorfor anvender du/I den lyskilde på juletræet som du/I gør?

Base: Har lys på juletræ (861)

# Stearinlys og indeklima



I hvilken grad vurderer du, at afbrænding af stearinlys er farligt/belaster indeklimaet i dit hjem?

Base (1014)

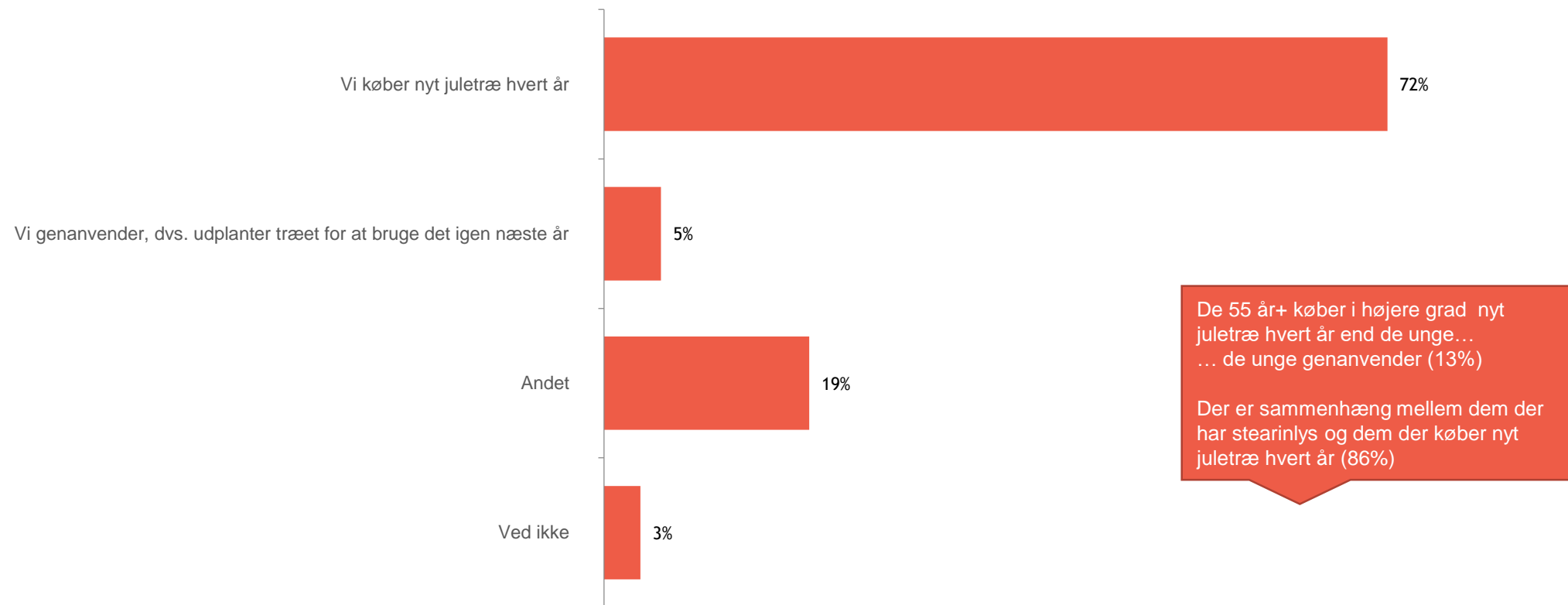
**Stearinlys på juletræet**  
38% svarer at afbrænding af stearinlys "slet ikke" eller "i mindre grad" er farligt eller belaster indeklimaet

**Elektrisk lys på juletræet**  
39% svarer at afbrænding af stearinlys "i høj grad" eller "i meget høj grad" er farligt eller belaster indeklimaet

Gennemsnit  
2018: 3,1  
2019: 3,1



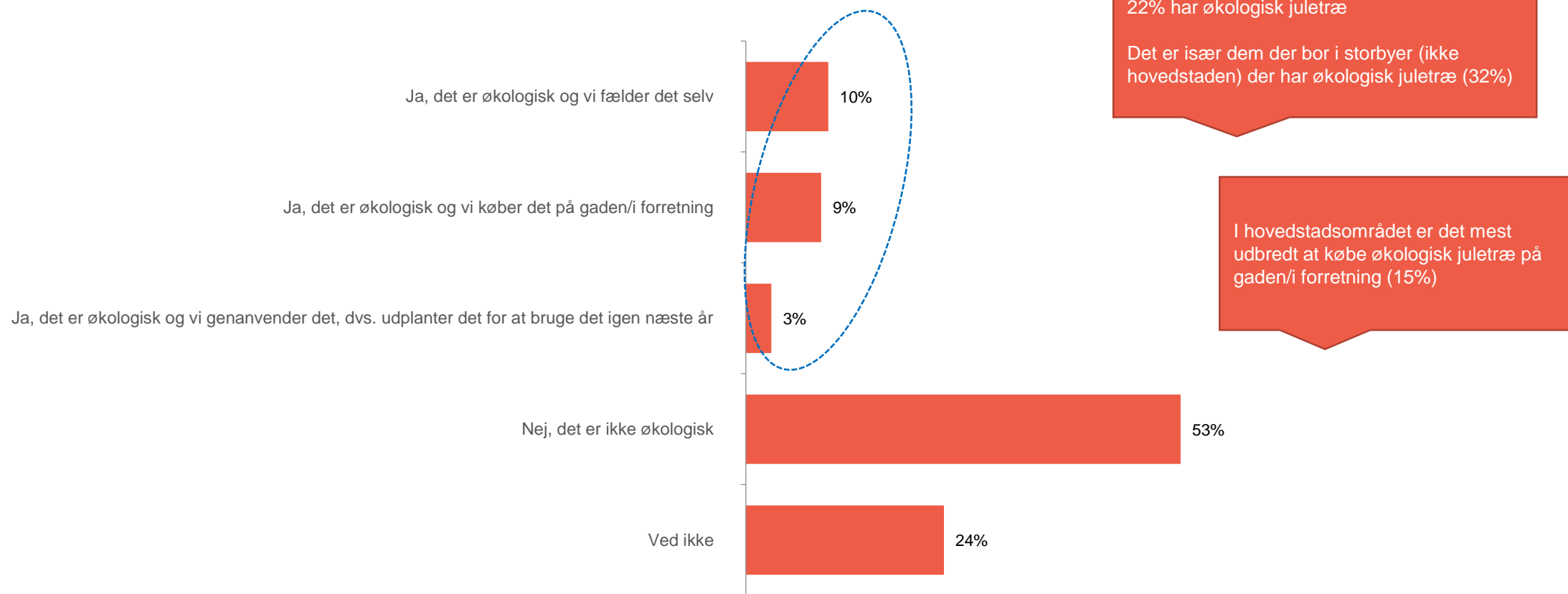
# Nyt juletræ



Et det typisk et nyt juletræ du/I anskaffer hvert år, eller genanvendes juletræet fra år til år?

Base: Har haft juletræ i husstanden (891)

# Økologisk juletræ



Er dit/din husstands primære (hvis flere) juletræ økologisk og fælder I det selv?

Base: Har haft juletræ i husstanden (891)



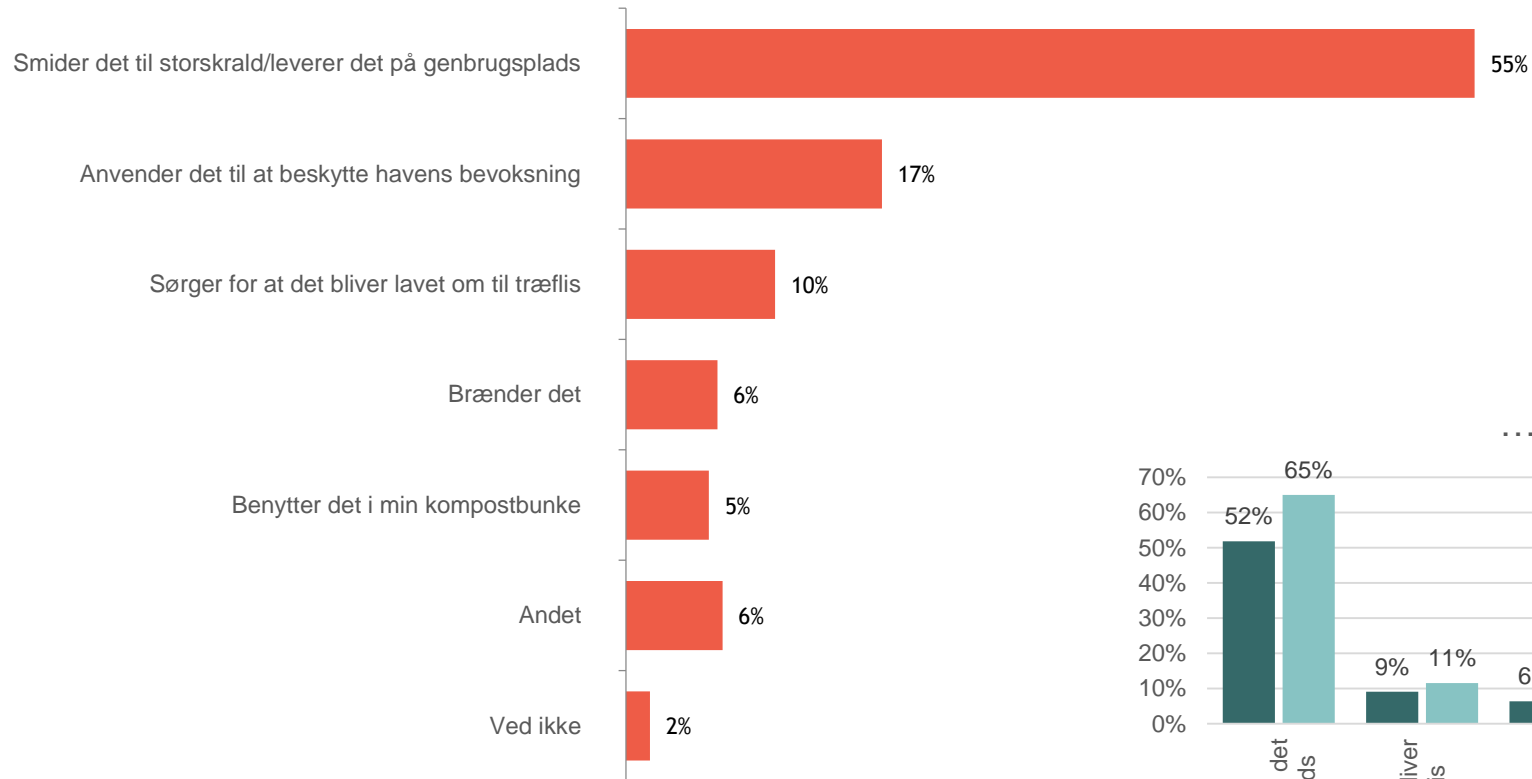
# Bortskaffelse af juletræ



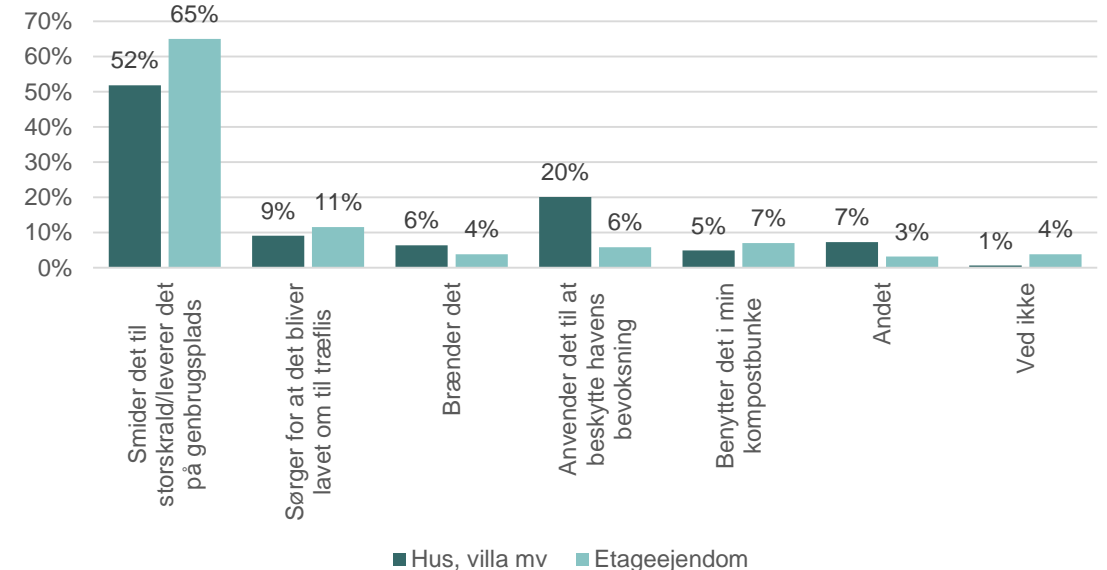
Flest smider juletræet til storskrald/afleverer det på genbrugsplads

Det er især dem der bor i hovedstadsområdet (66%), og dem der bor i etageejendomme (65%) der smider til storskrald/gafleverer på genbrugsplads

Godt hver fjerde husejer benytter juletræet i sin have



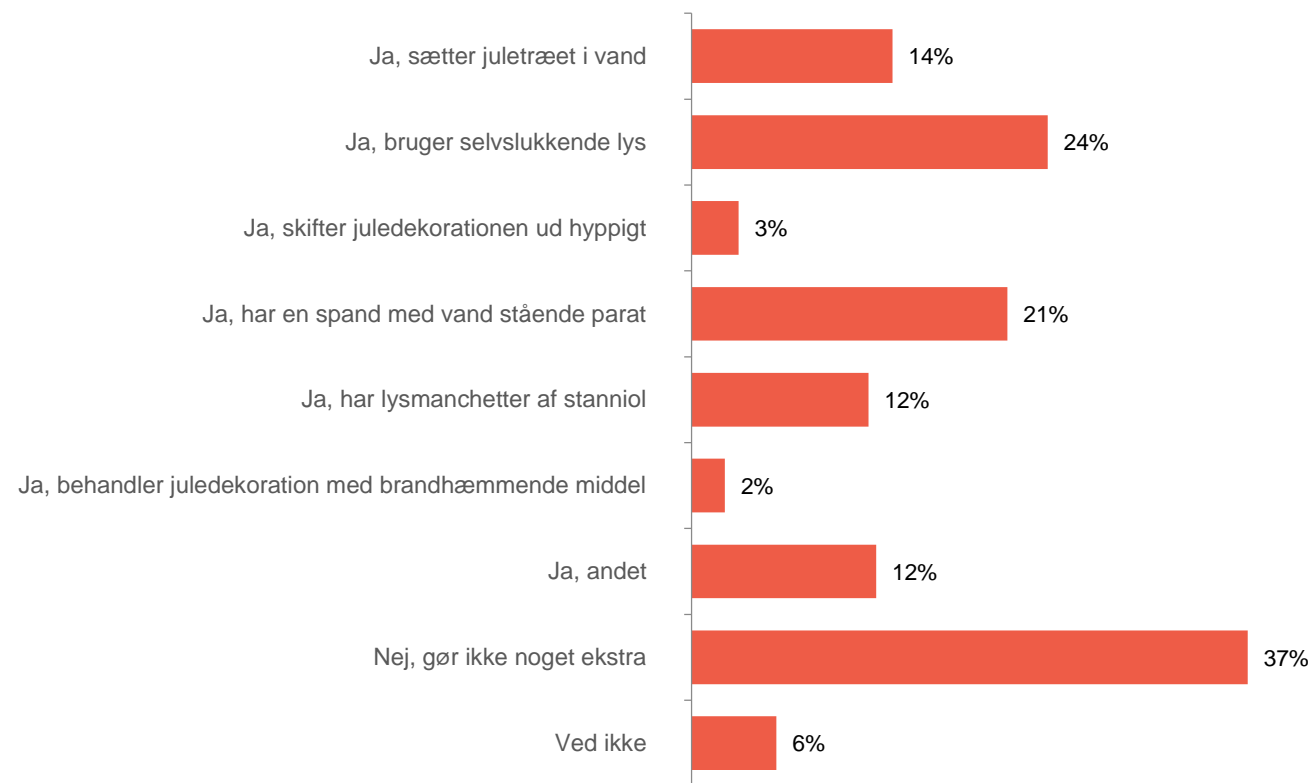
... fordelt på boligtype



Hvad gør du/I typisk med juletræet, når det ikke mere er aktuelt at have det?

Base: Køber nyt juletræ hvert år (645)

# Undgå brandfare



57% gør et eller flere tiltag

Det er især de 55 år+ (67%) der gør noget ekstra; Bruger selvslukkende lys (30%), har en spand med vand stående parat (27%)

Det er især dem der har stearinlys på deres juletræ der gør noget ekstra (71%); bruger selvslukkende lys (36%), har en spand med vand stående parat (40%)

Dem der har elektriske lys på juletræet gør i mindre grad noget ekstra (50%)

Det samme gælder for dem der bor i region Nordjylland (48%)

Gør du/din husstand noget ekstra for at undgå brandfare i forbindelse med juletræslys og lys i juledekorationer? Du kan markere flere svar

Base (1014)

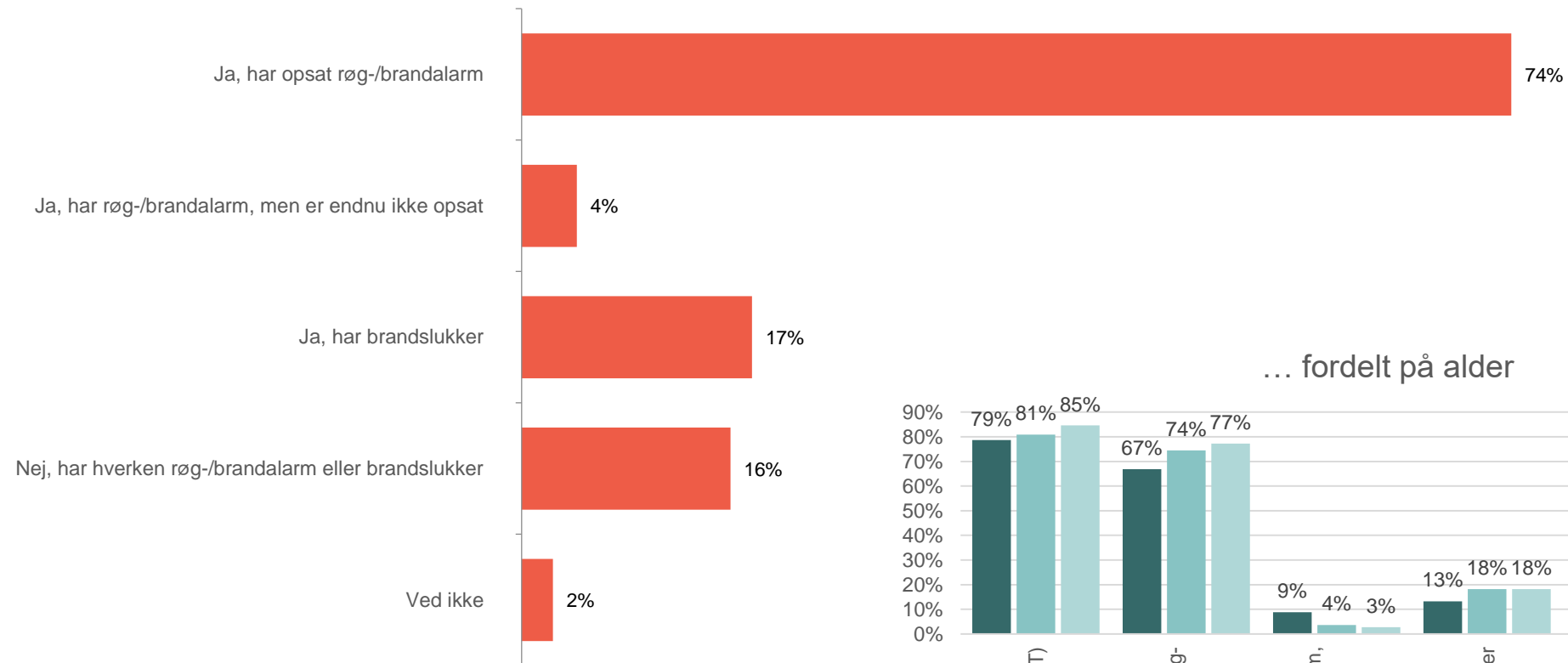
# Røg- og/eller brandalarm

82% har røg/brandalarm og- eller brandslukker i hjemmet

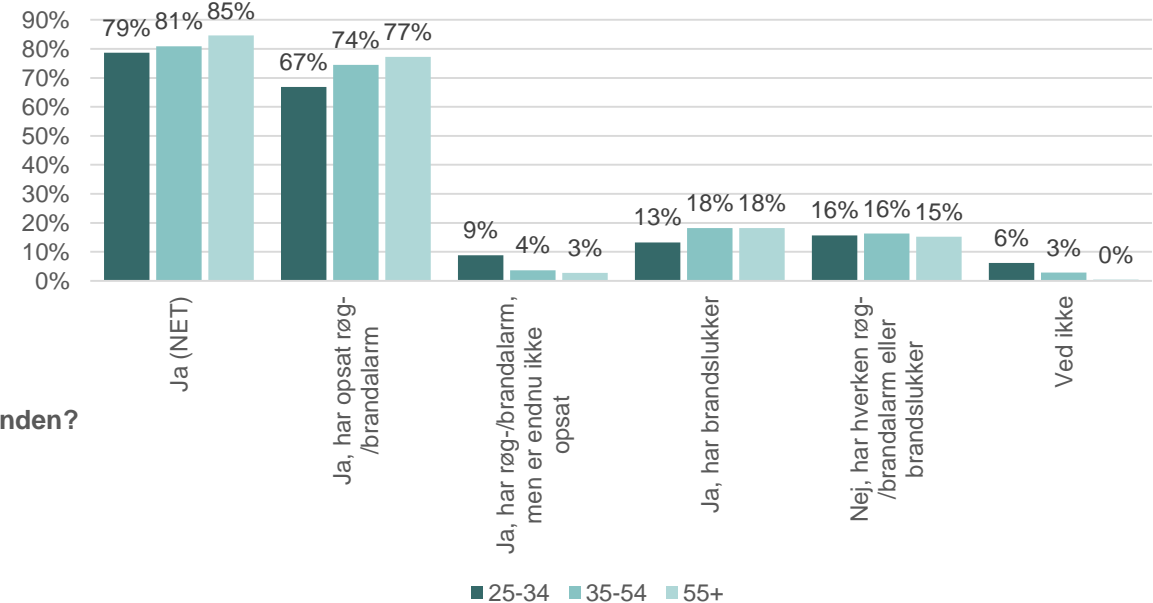
Blandt dem der bor på landet er det hele 91%

Blandt dem der bor i parcelhus er det 90% mens det "kun" er 71% blandt dem der bor i etageejendom

Især blandt de unge er der en overvægt der har røg-/brandalarm, der endnu ikke er sat op (9%)



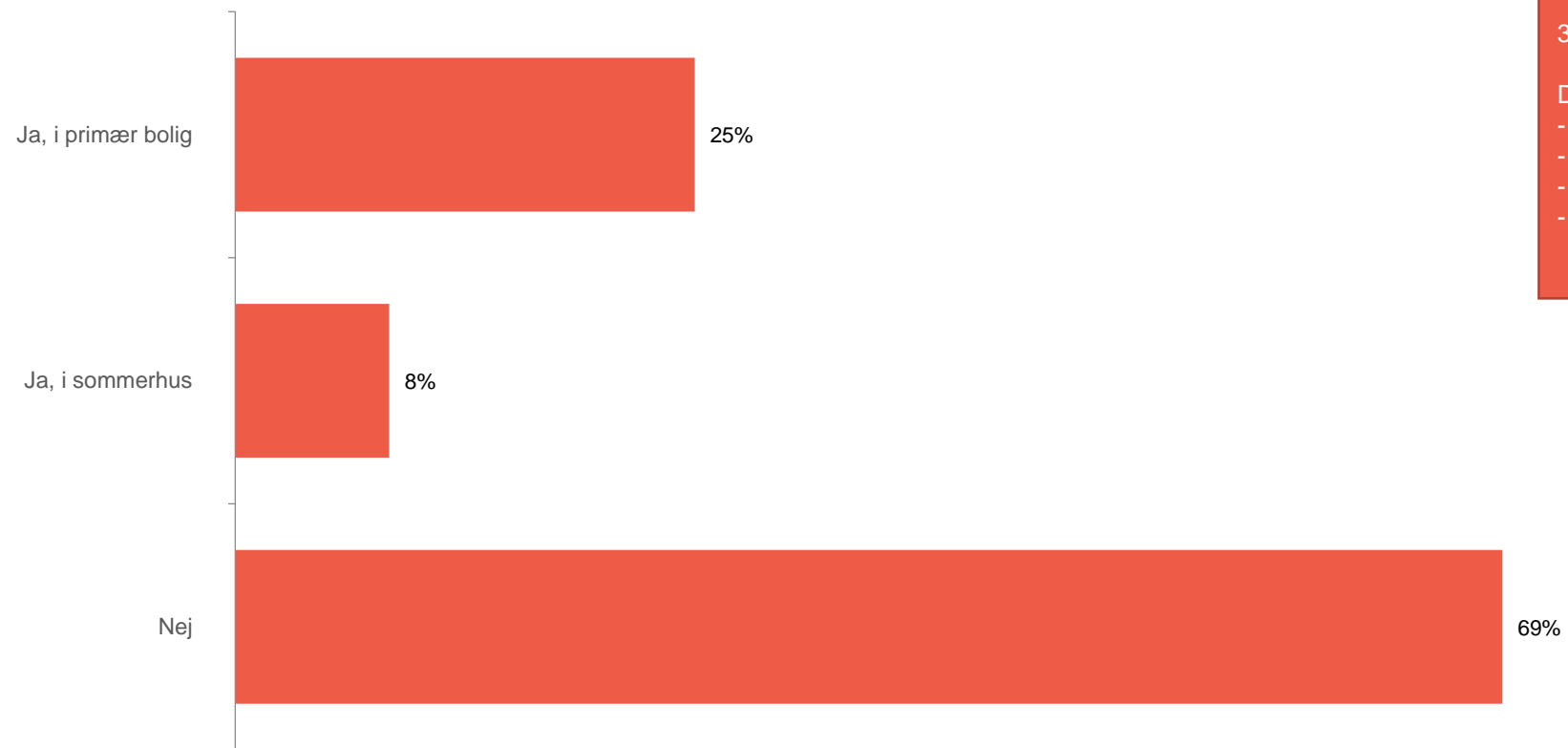
... fordelt på alder



Har din husstand en røg- og/eller brand-alarm og er der en brandslukker i husstanden?  
Du kan markere flere svar

Base (1014)

# Brændeovn



31% har brændeovn

Det er især blandt dem:

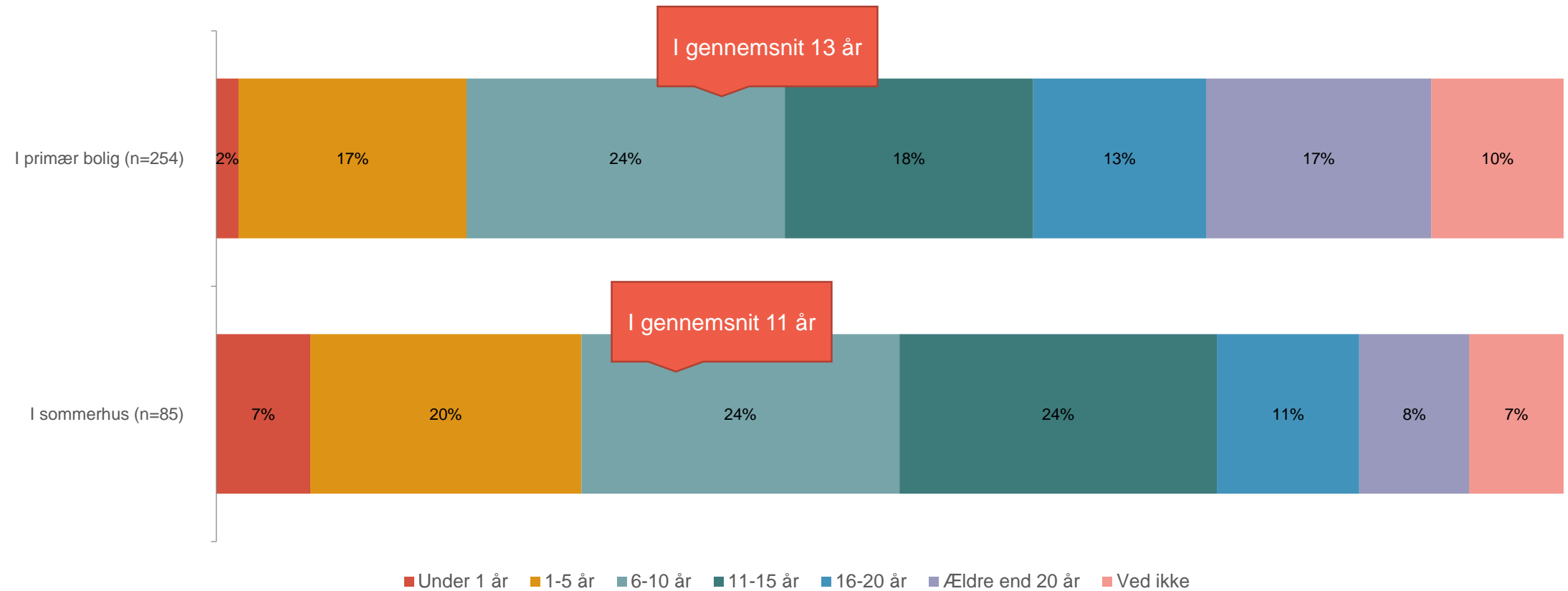
- der bor i region Sjælland (41%)
- blandt dem der bor i landområder (55%)
- Blandt dem med høje husstandsindkomster (41%)
- Blandt dem der bor i parcelhuse (46%)

Blandt dem der bor i etagebebyggelse er det 89%, der ikke har brændeovn

Har du en brændeovn?

Base (1014)

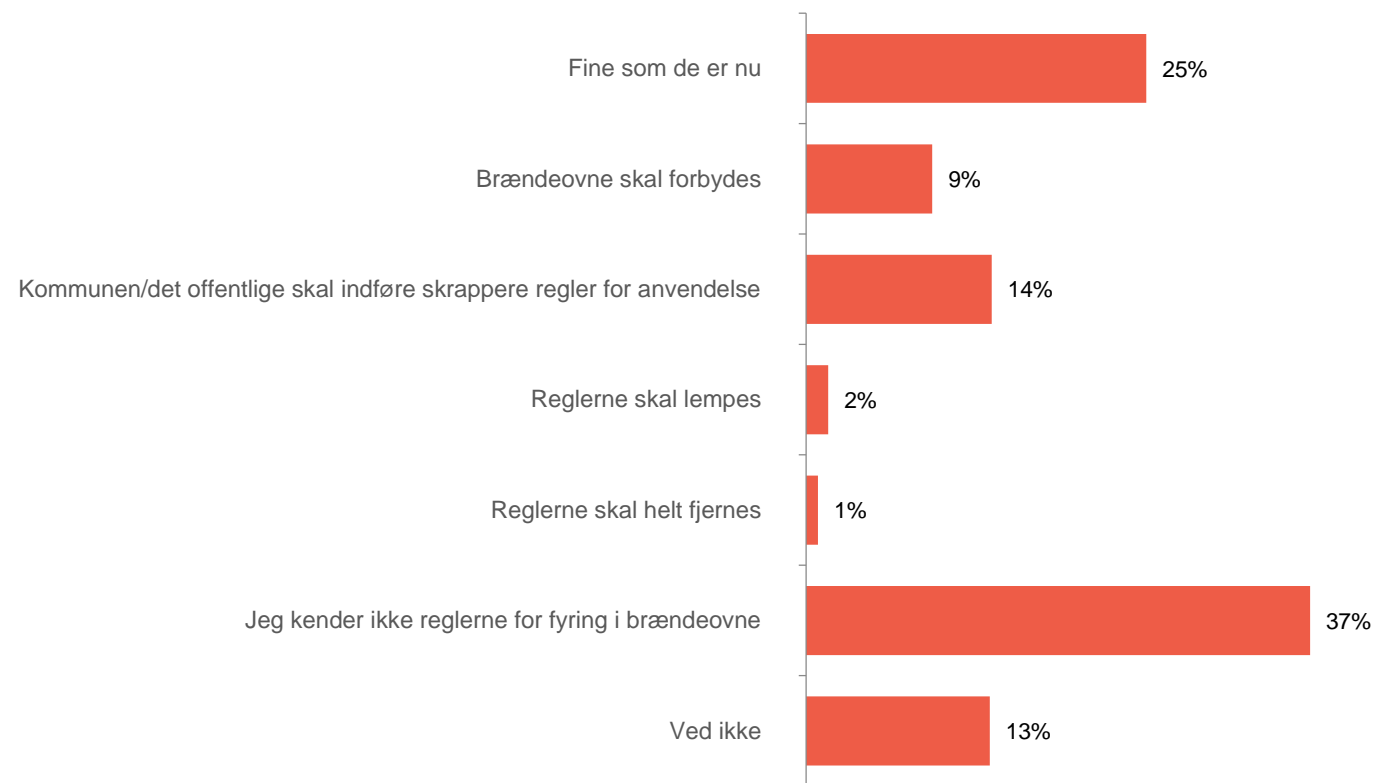
# Alder på brændeovn



Hvor gammel er brændeovnen?

Base: Har brændeovn

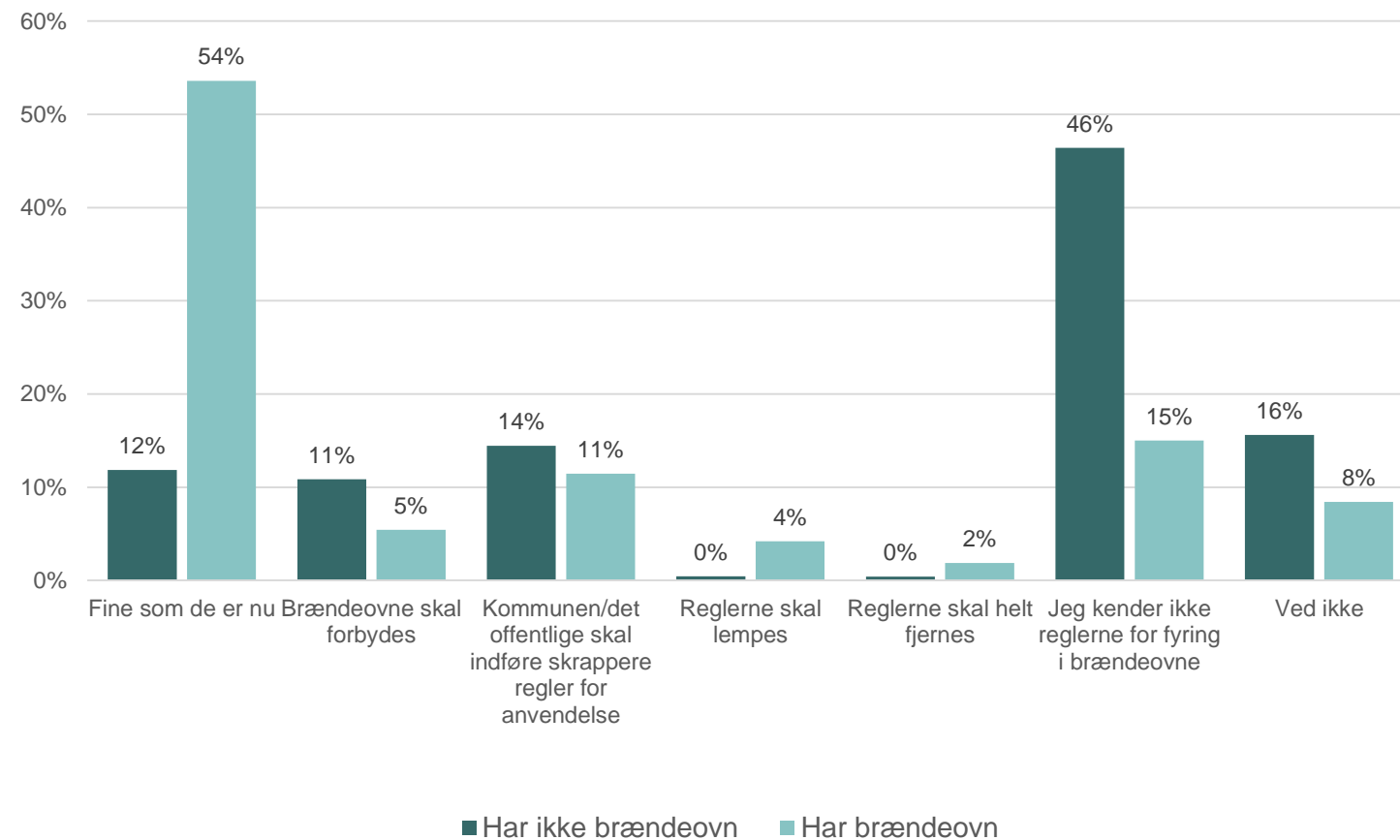
# Regler for fyring i brændeovn



Hvordan mener du reglerne for fyring i brændeovne er?

Base (1014)

# Regler for fyring i brændeovn



Blandt dem der har brændeovn er det især de ældre (69%) der svarer, at de er *fine som de er nu*

Hvordan mener du reglerne for fyring i brændeovne er?

Base: Har ikke brændeovn (701)  
Har brændeovn (313)