



YouGov undersøgelse

Temperatur i opholdsrum

Ting i soveværelset

Skadedyr i boligen

Plæneklipper

Håndværkerfradrag og servicefradrag

Drivhuse

Januar 2022

Videncentret
Bolius



Metode og indsigter

METODE

Undersøgelsen er gennemført af analyseinstituttet YouGov

Der er i alt gennemført 1011 CAWI-interview med danskere i alderen 18+ år, i perioden 13. - 17. januar 2022

Data er vejet på dimensionerne køn, alder og geografi på baggrund af et ideal fra Danmarks Statistik, således at resultaterne er repræsentative for befolkningen i relation til ovenstående målgruppe

INDSIGTER

Umiddelbart er der **ikke sket store ændringer** i forhold til opholdstemperaturen, når de to perioder hvor der er spurgt ind til dette sammenholdes (2016 og 2022)

Den **ynge del af befolkningen** har en højere temperatur i soveværelset end den ældre del af befolkningen

I gennemsnit har dem der bor i **etageejendom flere af de nævnte ting** i deres soveværelse end det er gældende for dem, der bor i hus/villa

Sølvfisk, skægkræ, møl og mus er de skadedyr flest nævner
I forhold til resultatet for ca. et år siden, er der **flere der har haft skægkræ og flere der ikke har oplevet skadedyr** inden for det seneste år

Benzin-plæneklipperen er den mest anvendte plæneklipper generelt – og især hvis man bor i hus/villa

Havetraktoren er især udbredt i landområderne

Flest svarer at **både håndværkerfradraget og servicefradraget bør fortsætte**
Ca. dobbelt så mange mænd som kvinder svarer, at både håndværkerfradraget og servicefradraget bør afskaffes

Ca. 47% har (nogensinde) benyttet håndværkerfradrag og/eller servicefradrag

Netto **25% har et drivhus**, det klassiske drivhus er det mest udbredte

Langt hovedparten af dem der har en form for drivhus benytter det – især til dyrkning

Tomater og agurker er det flest dyrker

Temperatur i opholdsrum



Spørgsmål: Hvor varmt er der ca. i disse opholdsrum i din bolig i vinterhalvåret?

Base: Alle, n=1.011

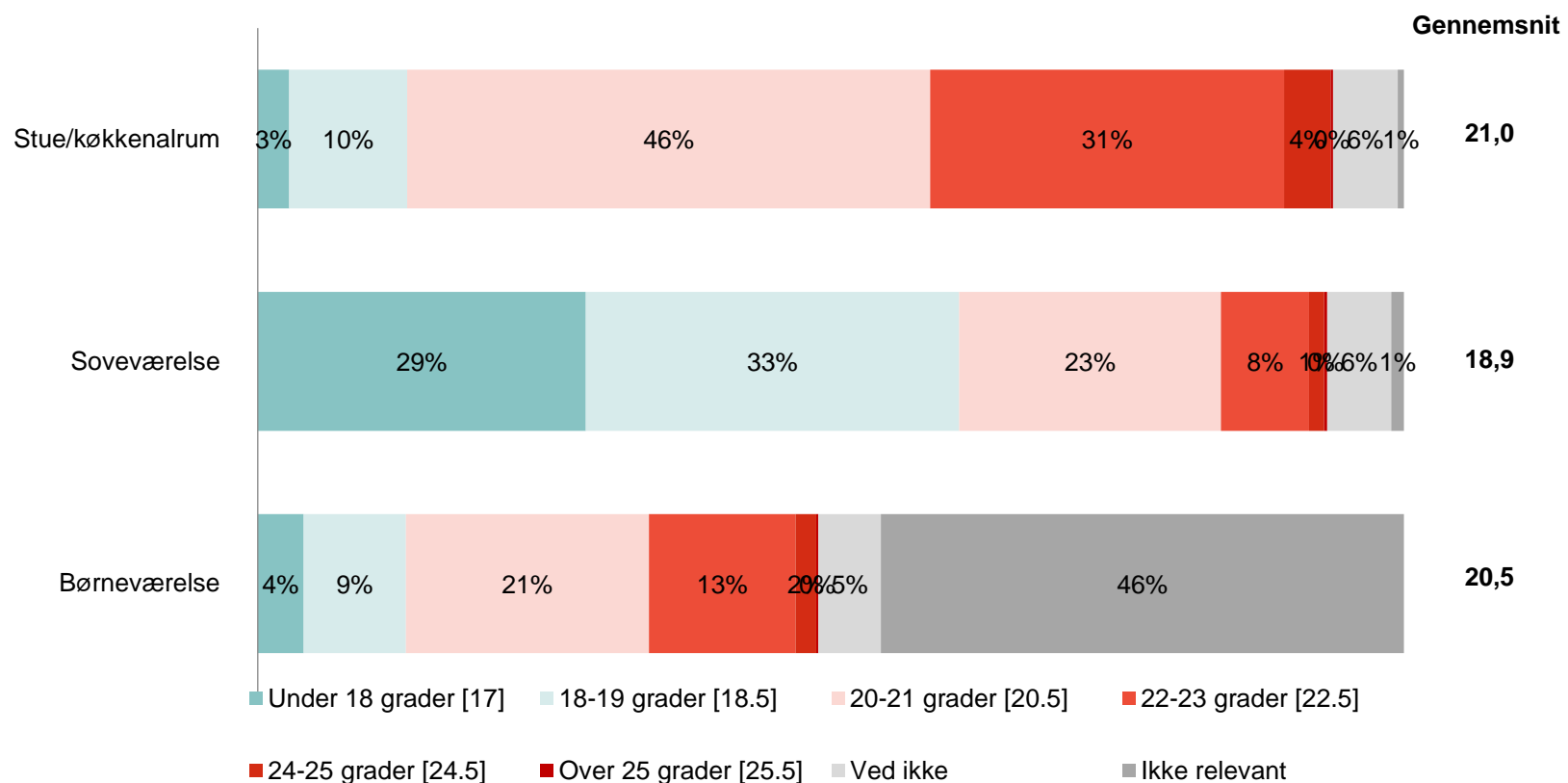
Samme spørgsmål stillet i december 2016

	Gennemsnit
Stue/køkkenalrum	21 gr.
Soveværelse	18 gr.
Børneværelse	20 gr.

Umiddelbart er der ikke sket store ændringer i forhold til opholdstemperaturen, når de to perioder sammenholdes

I den beregnede gennemsnitstemperatur indgår ikke svarkategorierne *Ved ikke* og *Ikke relevant*

De kommende tre sider viser en opdeling for de tre typer opholdsrum



Temperatur i stue/køkkenalrum



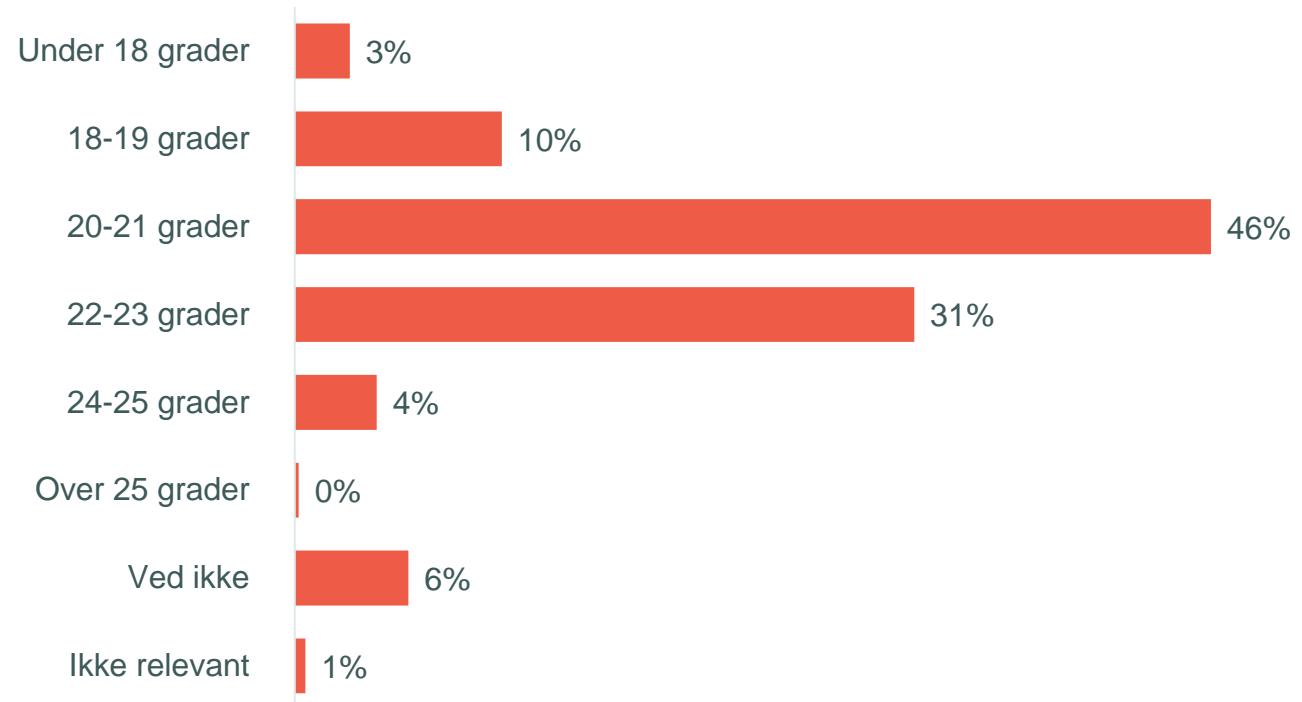
Spørgsmål: Hvor varmt er der ca. i disse opholdsrum i din bolig i vinterhalvåret?

Base: Alle, n=1.011

Beboere i region Hovedstaden har i gennemsnit det laveste temperatur (20,7 gr.) og beboere i region Nordjylland har den højeste temperatur (21,5 gr.)

Beboere der bor i ejerbolig har det marginalt varmere end beboere i leje- og andelsboliger

Beboere der bor i hus/villa har det marginalt varmere end beboere i etageejendomme



Temperatur i soveværelse



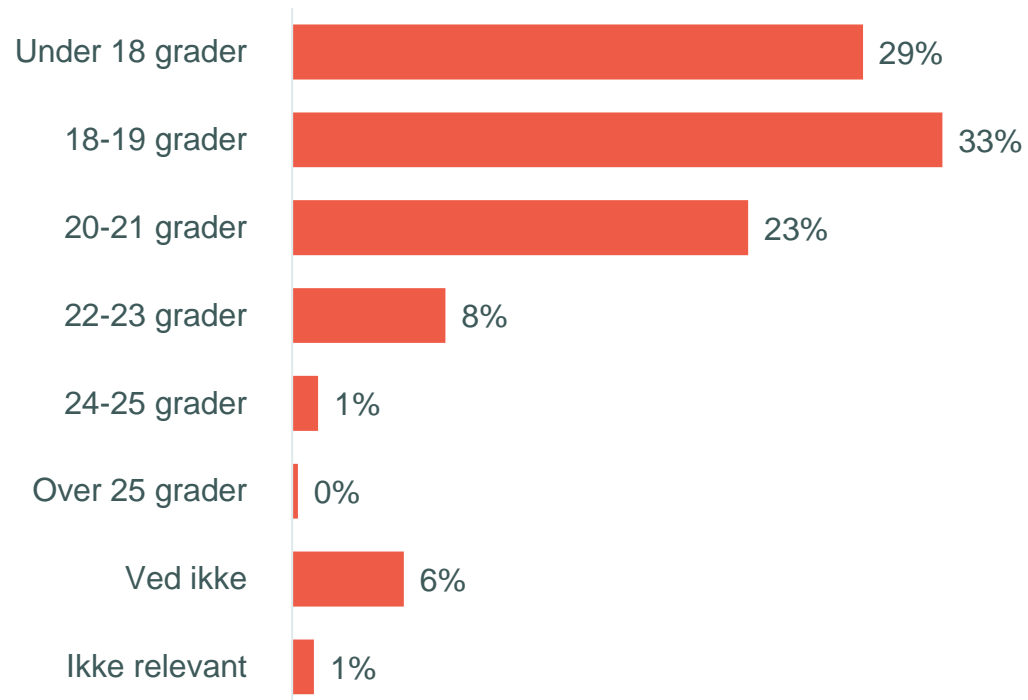
Spørgsmål: Hvor varmt er der ca. i disse opholdsrum i din bolig i vinterhalvåret?

Base: Alle, n=1.011

Den yngre del af befolkningen, dem under 44 år, har en højere temperatur i soveværelset (20 gr.) end den ældre del af befolkningen, dem over 65 år (18,2 gr.)

46% af dem der er 65 år+ har en soveværelsestemperatur på under 18 gr.

For dem der er under 34 år er der 15%, der har en temperatur i soveværelset på 22-23 gr.



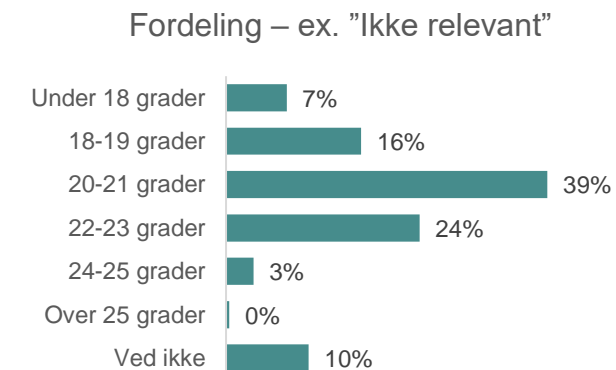
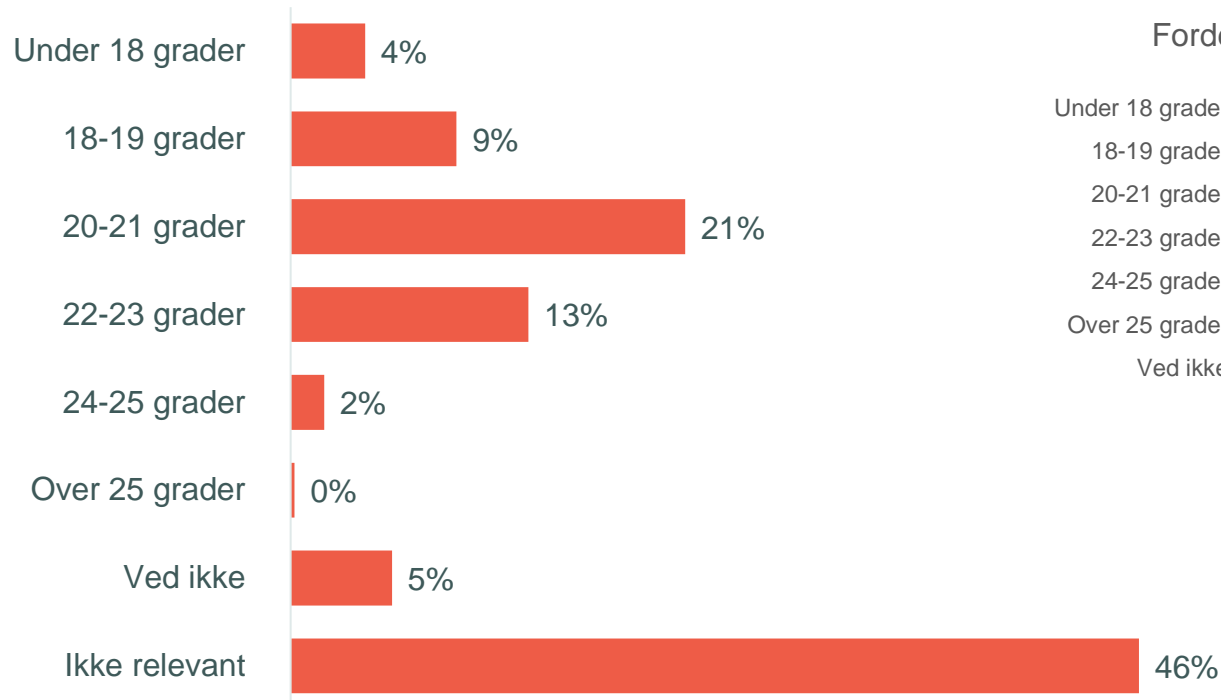
Temperatur i børneværelse



Spørgsmål: Hvor varmt er der ca. i disse opholdsrum i din bolig i vinterhalvåret?

Base: Alle, n=1.011

Især personer der har hjemmeboende børn hvoraf den yngste er 0-6 år har en højere temperatur i børneværelset end andre (21,2 gr.)



Ting i soveværelset



Spørgsmål: Hvilke ting har du i soveværelset, ud over din seng? Du kan markere flere svar

Base: Alle, n=1.011

Beboere i etageejendom er overrepræsenteret i forhold til at have sin *arbejdsplads (udstyr)* i soveværelset (17%)

De unge har i højere grad end resten af befolkningen *smartphone (om natten)* i soveværelset

I Hovedstadsområdet er der flere end i resten af landet, der har *kondicykel/løbebånd eller andet fitness-udstyr* i soveværelset (7%)

I gennemsnit har dem der bor i **etageejendom flere af de nævnte ting i deres soveværelse** end det er gældende for dem, der bor i hus/villa



Skadedyr i boligen



Spørgsmål: Hvilke skadedyr har du haft i din bolig inden for det seneste år? Du kan markere flere svar

Base: Alle, n=1.011

Sølvfisk, skægkræ, møl og mus er de skadedyr flest nævner

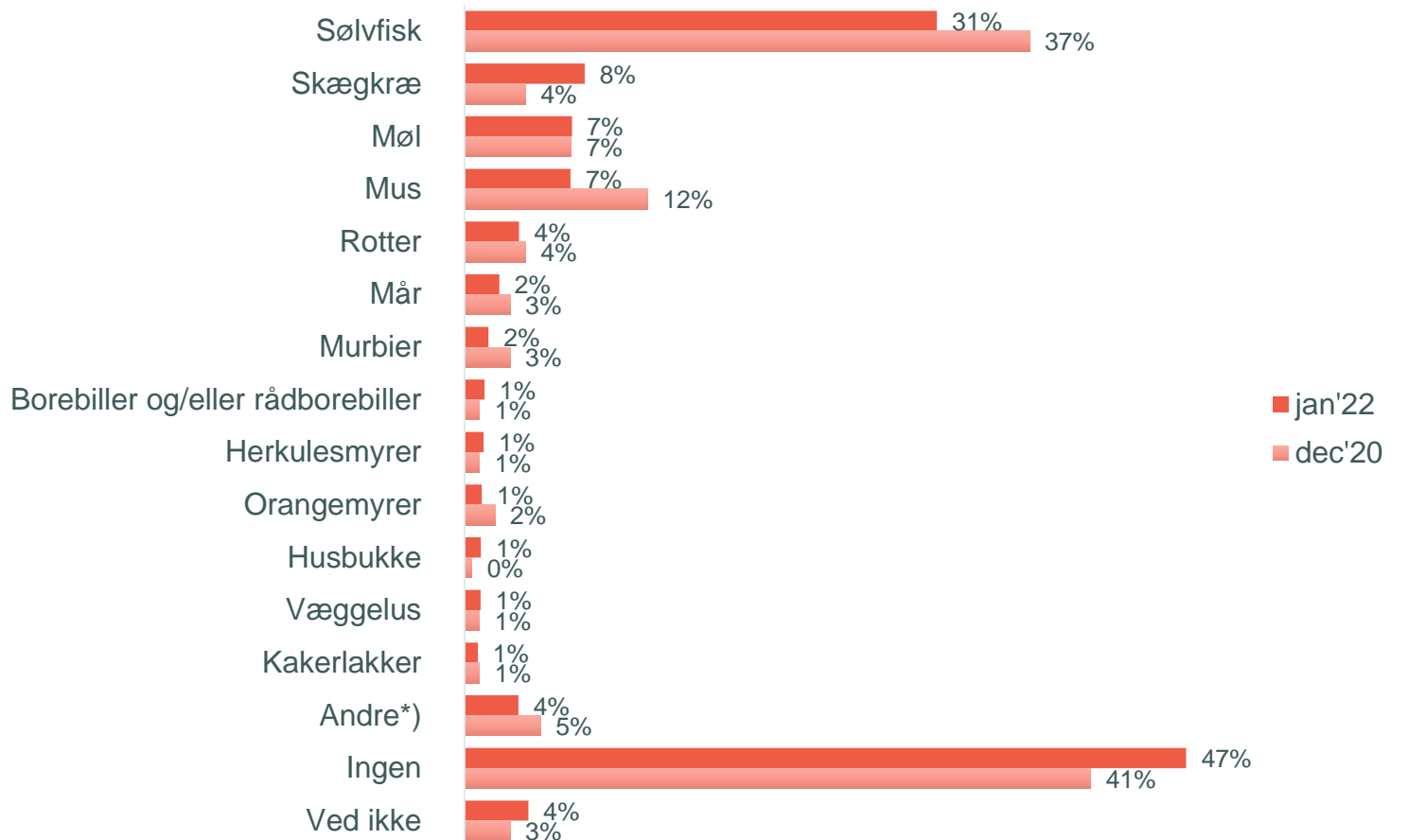
I forhold til resultatet for ca. et år siden, er der flere der har haft **skægkræ** og flere **der ikke har oplevet skadedyr** inden for det seneste år

Færre har haft besøg af *mus*

Især i Hovedstadsområdet er der en overvægt der har haft besøg af *skægkræ* (14%) og *møl* (13%)

Bor man i tyndt bebyggede områder og i landområder, støder man i højere grad på *mus* (14%) og *mår* (4%) i sin bolig

*) Myrer, bananfluer, edderkopper



Plæneklipper



Spørgsmål: Hvilken type plæneklipper bruger du til at slå græs med? Du kan markere flere svar

Base: Bor i hus, n=579

Benzin-plæneklipperen er den mest anvendte plæneklipper generelt – og især hvis man bor i hus/villa (50%)

Det er også blandt hus/villa ejerne at man finder flest der benytter *robotplæneklipper* (19%)

Bor man i rækkehus er det *plæneklipper med ledning* der især benyttes (24%)

Det er også i rækkehuse den største andel der *ikke slår græs* bor (28%)

Havetraktoren er især udbredt i landområderne (35%)

Robotplæneklipperen bliver mere udbredt når man ser på husstandene med de højere husstandsindkomster



Håndværkerfradrag og servicefradrag



Spørgsmål: Håndværkerfradraget bliver afskaffet 1. april 2022, mens servicefradraget, hvor man bl.a. kan få fradrag for rengøringshjælp og børnepasning fortsætter – hvad mener du om det?

Base: Alle, n=1.011

Flest, 29%, svarer at både håndværkerfradraget og servicefradraget bør fortsætte...

... det er især blandt dem der er 45 år+

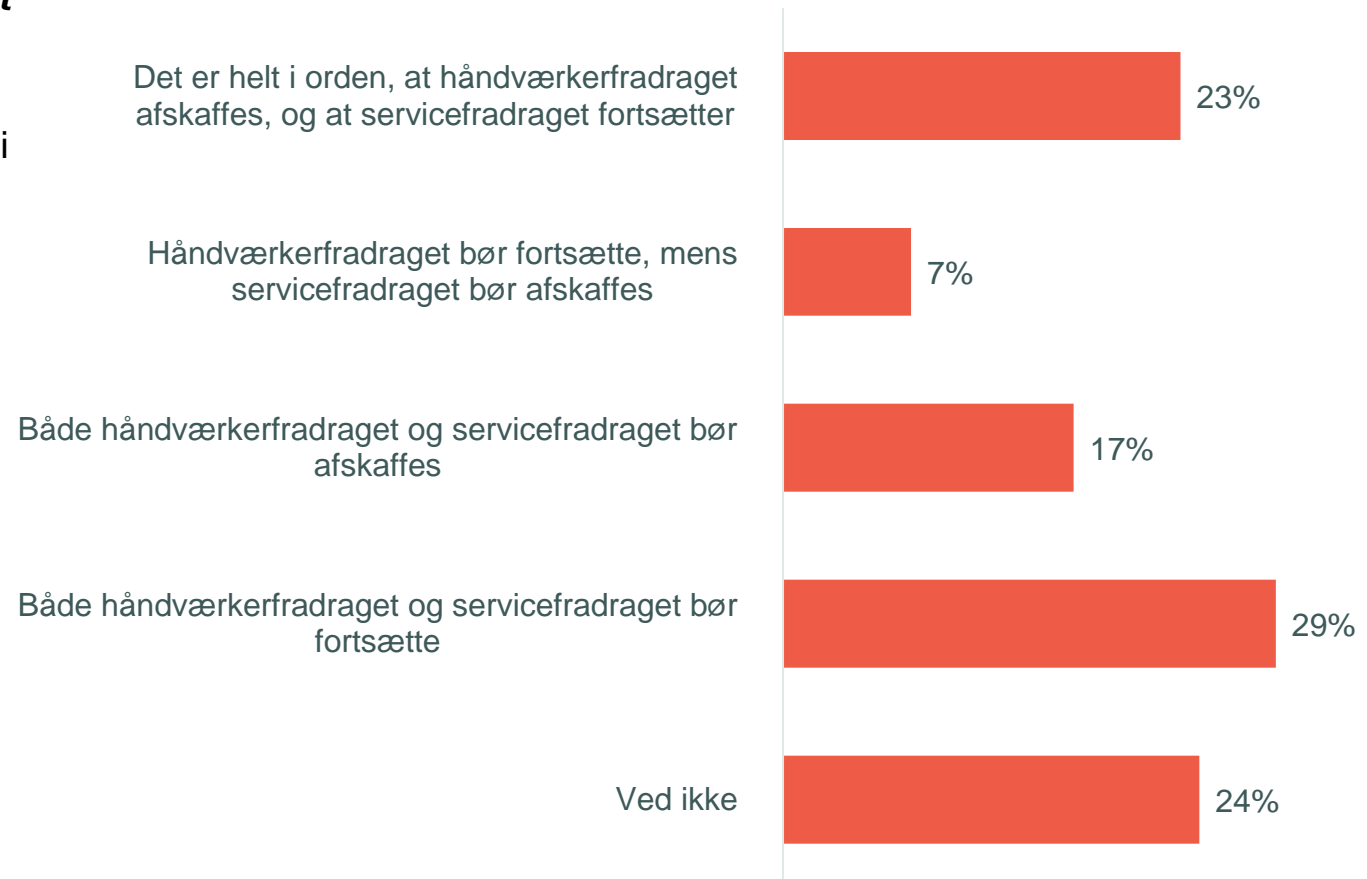
Dem med de højeste husstandsindkomster svarer i højere grad:

- at det er i orden at håndværkerfradraget afskaffes, og at servicefradraget fortsætter (30%)
- at både håndværkerfradraget og servicefradraget bør afskaffes (24%)

I region Sjælland er der i højere grad tilslutning til at både håndværkerfradraget og servicefradraget bør fortsætte (40%)

Ca. dobbelt så mange mænd som kvinder svarer, at både håndværkerfradraget og servicefradraget bør afskaffes

Ca. hver fjerde, 24% er i tvivl – svarer ved ikke





Håndværkerfradrag og servicefradrag

Spørgsmål: Har du nogensinde benyttet håndværkerfradrag og/eller servicefradrag?

Base: Alle, n=1.011

Ca. 47% har (nogensinde) benyttet håndværkerfradrag og/eller servicefradrag:

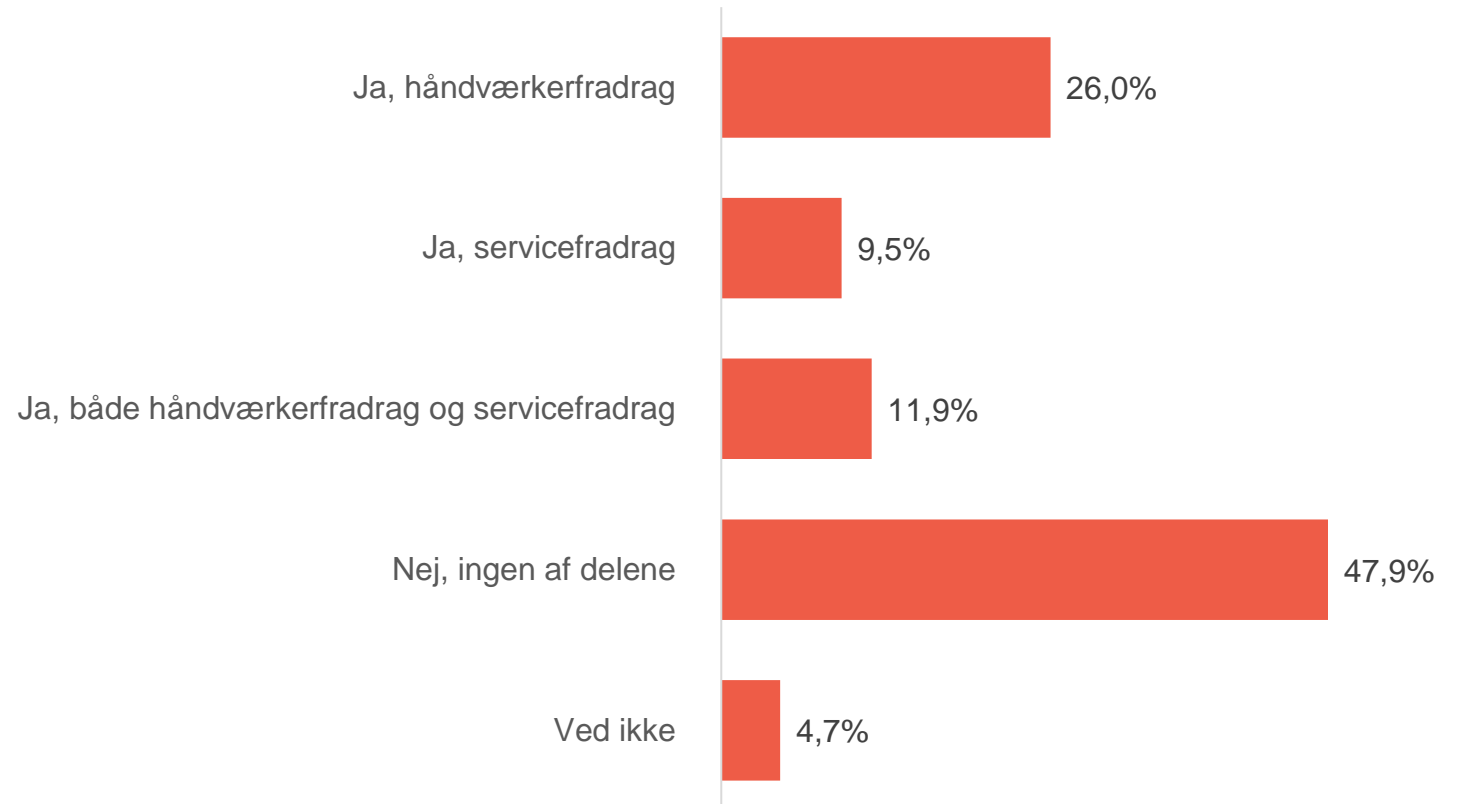
- 26% håndværkerfradrag
- 10% servicefradrag
- 12% både håndværker- og servicefradrag

Ca. 65% af dem under 35 år har *ikke* benyttet håndværkerfradrag eller servicefradrag

Dem der bor i ejerbolig har i højere grad benyttet håndværkerfradrag og/eller servicefradrag (65%), især håndværkerfradraget (39%)

26% af dem der bor i lejebolig har benyttet håndværkerfradrag og/eller servicefradrag

Anvendelsen af håndværkerfradrag og/eller servicefradrag stiger i takt med øget husstandsindkomst



For og imod ordningerne



Har man tidligere benyttet den ene eller begge ordninger, er der større opbakning til at de bør fortsætte...

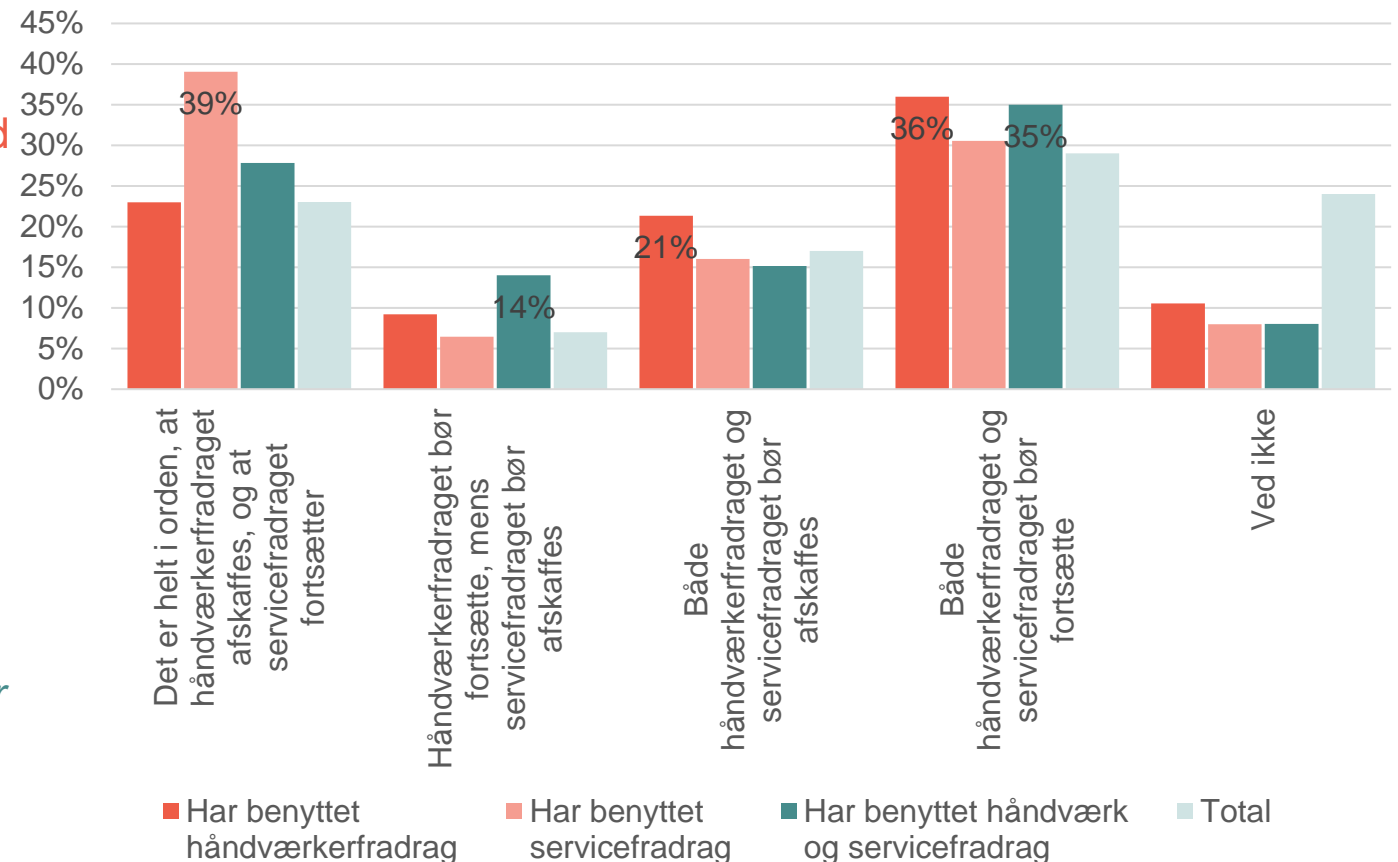
...selvom sammenhængen ikke er helt entydig

Blandt dem der tidligere har benyttet håndværkerfradraget, mener man i højere grad end andre både at *håndværkerfradrag og servicefradrag bør afskaffes* (21%) – men også at *både håndværkerfradrag og servicefradrag bør fortsætte* (36%)

Dem der tidligere har benyttet servicefradraget mener i højere grad end andre, at det er *i orden at håndværkerfradraget afskaffes og at servicefradraget fortsætter* (39%)

Dem der tidligere har benyttet både håndværkerfradraget og servicefradraget mener i højere grad end andre, at *håndværkerfradraget bør fortsætte, men servicefradraget afskaffes* (14%) – eller – *både håndværkerfradraget og servicefradraget bør fortsætte* (35%)

Har benyttet og interesse i at ordningerne skal fortsætte



Håndværkerfradrag og servicefradrag



Spørgsmål: Hvorfor mener du håndværkerfradraget bør afskaffes? Du kan markere flere svar

Base: Mener at håndværkerfradraget bør afskaffes, n=403

*Manglende effekt på beskæftigelsen er der flest der svarer – der er allerede gang i byggeriet mv...
... jo ældre man er, jo mere tilslutter man sig dette svar*



Håndværkerfradrag og servicefradrag



Spørgsmål: Hvorfor mener du håndværkerfradraget bør fortsætte? Du kan markere flere svar

Base: Mener at håndværkerfradraget bør fortsætte, n=364

Modsat dem der ser fradraget *afskaffet*, er dem der mener det bør *fortsætte* især opmærksomme på den *beskæftigelsesfremmende effekt*

Dem der bor i ejerbolig svarer i højere grad at fradraget får dem til at *forny/vedligeholde* deres bolig (47%)

Blandt dem der bor i hus/villa er der flere der svarer at *arbejdslønnen er tydelig og modvirker sort arbejde* (56%) samt at *det højner den generelle vedligeholdelse af boliger* (53%)



Drivhuse typer



Spørgsmål: Har du en eller flere af disse drivhuse typer i/ved din bolig, sommerhus mv? Du kan markere flere svar

Base: Alle, n=1.011

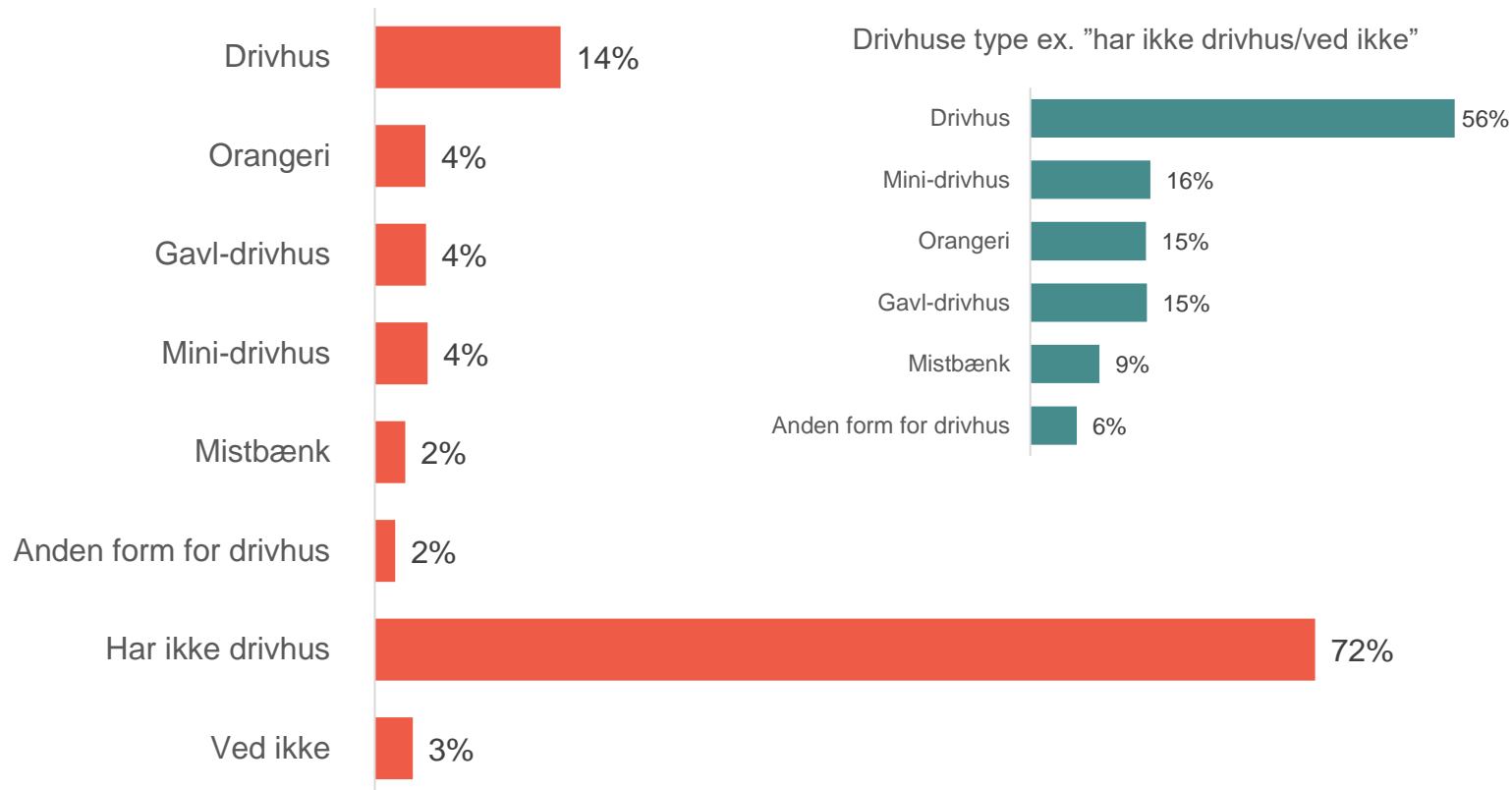
Netto 25% har et drivhus, det klassiske drivhus er det mest udbredte

Især den del af befolkningen der er 65 år+ har en form for drivhus (netto 33%)

Tilsvarende gælder for dem der bor i parcelhus (netto 38%)...

... for dem der bor i etageejendom er det netto 10%, der har en form for drivhus

Ca. hver anden af dem der bor i landområder har en eller anden form for drivhus (netto 49%), mest udbredt er det klassiske drivhus (39%)



Hvad bruges drivhus mv. til?



Spørgsmål: Hvad bruger du dit drivhus/orangeri/mistbænk mm til? Du kan markere flere svar

Base: Har en form for drivhus, n=257

Langt hovedparten af dem der har en form for drivhus benytter det (netto 97%)

Især til dyrkning af *afgrøder, frugt, grøntsager mv.*

Blandt dem der er 55 år+ er det 100%, der benytter deres drivhus. For 90% i denne gruppe er det til dyrkning af *afgrøder, frugt, grøntsager mv.*



Hvad bruges drivhus mv. til?



Spørgsmål: Hvad dyrker du i dit drivhus/orangeri/mistbænk mm? Du kan markere flere svar

Base: Har en form for drivhus og dyrker afgrøder i det, n=185

Tomater og agurker er det flest dyrker

