



Videncentret Bolius og YouGov

December 2020

Videncentret
Bolius



Metode og indsigter

Interviewperiode & dataindsamling

Undersøgelsen er gennemført i perioden 9. – 14. december 2020 via internettet med udgangspunkt i YouGov Panelet.

Målgruppe

Undersøgelsen er gennemført blandt danskere i alderen 25+ år.

Der er i alt gennemført 1.003 CAWI-interview.

Der er udsendt invitationer via e-mail til personer, der opfylder disse krav i YouGov Panelet.

Vejning af data og materialets sammensætning

Data er vejet på dimensionerne køn, alder og geografi på baggrund af et ideal fra Danmarks Statistik, således at resultaterne er repræsentative for befolkningen i relation til ovenstående målgruppe.

INDSIGTER

Ca. hver anden skifter sengetøj - hver anden uge

47% reder send dagligt – 17% reder aldrig seng

Døren til boligen lukkes i stort omfang om natten, næsten alle gør det tæt på "altid". Adfærd mht. at låse hoveddør er afhængig af køn, alder, familiesammensætning og boligform

Når der skal doseres vaskemiddel, svarer 50% at de gør det på øjemål. Godt 4 ud af 10 følger doseringsvejledningen og kun ganske få vasker aldrig selv tøj

Den mest udbredte isoleringstykkelser på loftet er 200-299 mm. 42% er i tvivl om hvor meget isolering, der er på loftet

Netto svarer 92%, at de har emhætten tændt ifbm. madlavning - flest har emhætten tændt under selve madlavningen

Sølvfiks er der 37%, og dermed markant flest, der har haft på besøg inden for det seneste år – især i hovedstadsområdet er det et udbredt fænomen

Rotter er det dyr flest er bange for i og omkring boligen, efterfulgt af hvepse/bier og edderkopper

Når edderkopper skal bekæmpes i boligen, er der flest der gør kort proces og slår edderkopperne ihjel eller støvsuger dem

Elektrisk lys er den mest udbredte lyskilde at have på juletræet

Andelen, der benytter stearinlys har været svagt stigende over årene 2017-2019. Men i den seneste undersøgelse sker et markant fald i andelen, der svarer at de har stearinlys på juletræet


Den gode stemning er den væsentligste årsag til at vælge stearinlys

Andelen der benytter elektrisk lys har været nogenlunde konstant over årene, hvor der er spurgt ind til det

Især sikkerhed er årsagen til, at vælge elektrisk lys

Indhold

Emne	side
1. Skift af sengetøj i hjemmet	4
2. Rede seng	5
3. Hvor ofte låses hoveddøren	6
4. Dossering af vaskemiddel	7
5. Isolering på loftet	8
6. Ting der opbevares på loftet	9
7. Brug af emhætte ifbm. madlavning	10
8. Skadedyr i boligen	12
9. Dyr i og omkring boligen - utryghed	13
10. Bekæmpelse af edderkopper	14
11. Lyskilder på juletræet	15



Skift af sengetøj

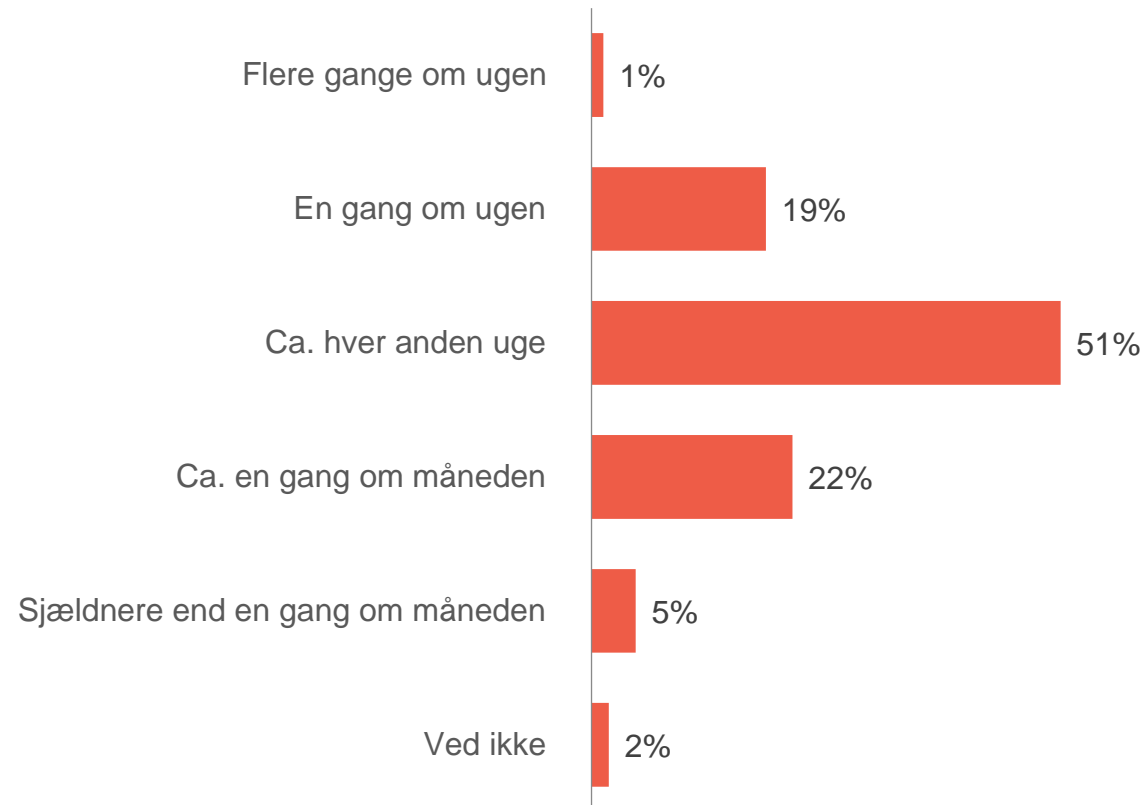


Spørgsmål: Hvor ofte skifter du/l sengetøj derhjemme i løbet af en typisk måned?

Base: Alle, 1003

Ca. hver anden skifter sengetøj hver anden uge

Især personer under 40 år skifter "sjældnere end en gang om måneden" (8%)



Rede seng



Spørgsmål: Hvor ofte reder du/I seng derhjemme i løbet af en typisk uge?

Base: Alle, 1003

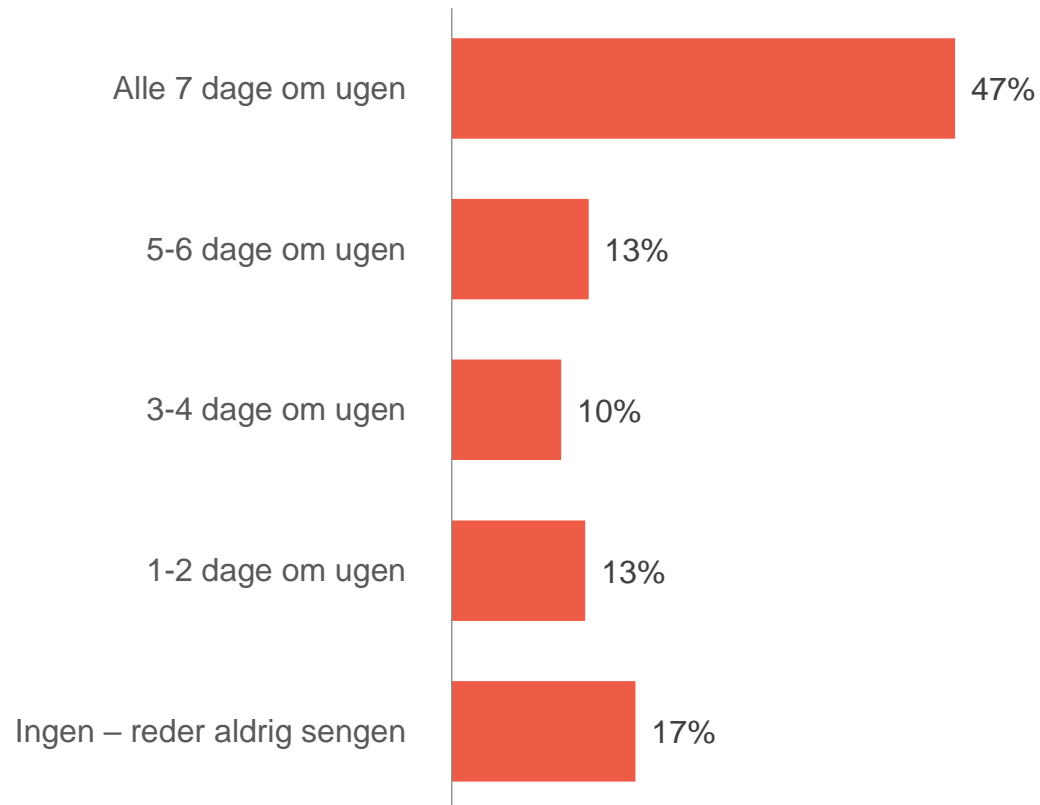
47% reder send dagligt – 17% reder aldrig sengen

Det er især dem der 55 år+, der reder seng dagligt (63%)

Dem der er under 40 år reder i højere grad seng 3-4 dage om ugen (16%) eller 5-6 dage om ugen (21%)

Tilhører man gruppen af unge uden hjemmeboende børn, reder man i højere grad aldrig seng (24%)

Der er ingen forskel på hvor ofte mænd og kvinder reder sengen i løbet af en typisk uge



Låser hoveddøren



Spørgsmål: Hvor ofte låser du hoveddøren i de følgende situationer, når du er hjemme?

Base: Alle, 1003

Uanset hvor jeg er i boligen

Kvinder låser i højere grad end mænd døren, uanset hvor de er i boligen

Personer i parcelhuse låser i mindre grad altid døren (33%), mens dem der bor i lejligheder i langt højere grad altid låser døren (70%)

Desto længere væk man bor fra hovedstadsområdet, i desto mindre grad låser man døren, uanset hvor man er i boligen

Når jeg er på en anden etage

Især personer i lejligheder (40%) og i etagebebyggelse (42%), låser altid døren, når de er på en anden etage

Når jeg er udenfor

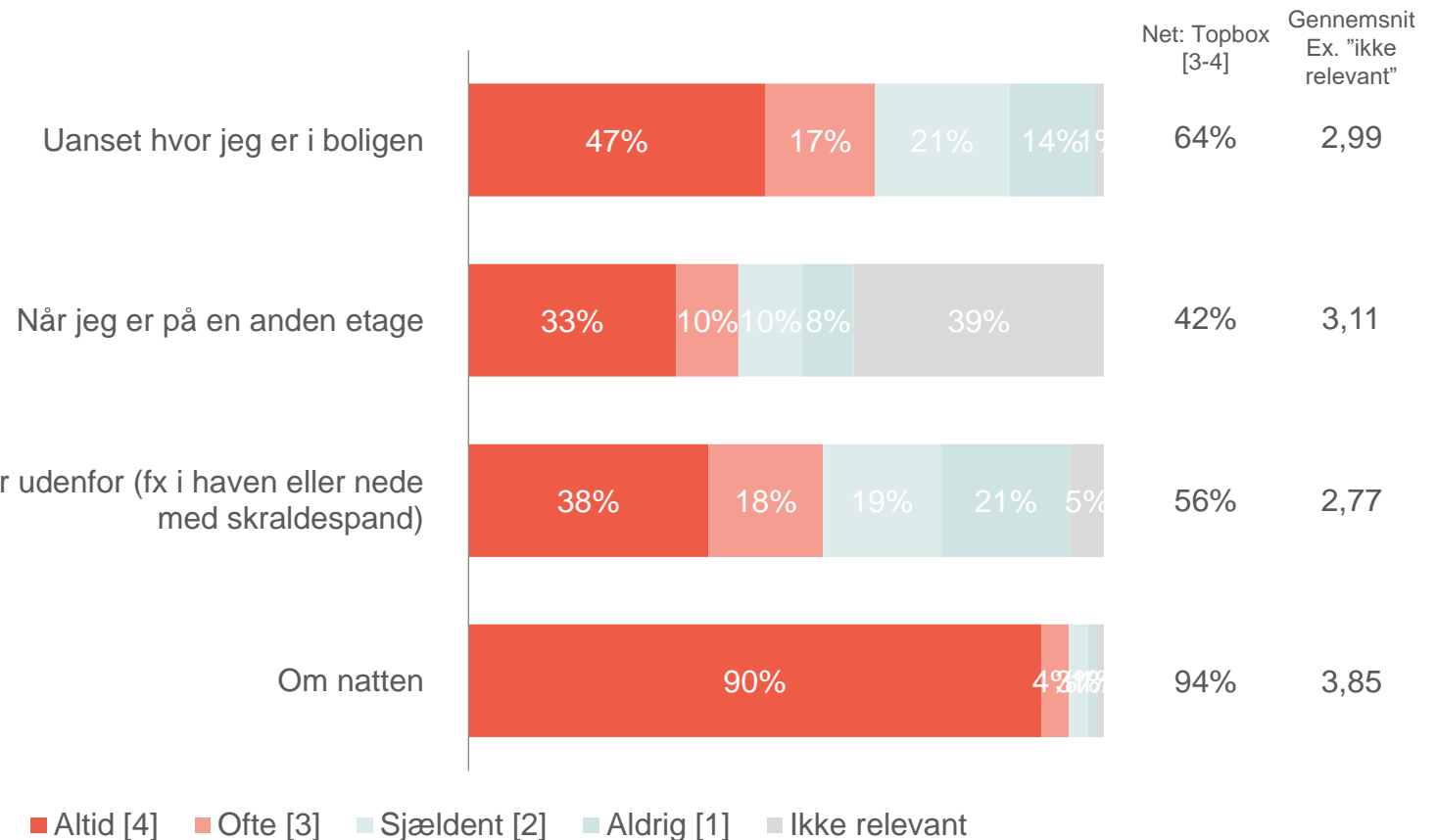
Bor man i hovedstadsområdet låser man i højere grad altid døren, når man er udenfor (47%). Det samme gælder, hvis man er ung og uden hjemmeboende børn (47%)

Omvendt er der i gruppen med hjemmeboende børn flere, der aldrig låser døren (31%)

Desto længere væk man bor fra hovedstadsområdet, i desto mindre grad låser man døren

Om natten

90% låser altid døren om natten – især kvinder (96%) og dem, der er 40 år+ (94%)



Vaskemiddel



Spørgsmål: Hvilken af følgende måder passer bedst på, hvordan du doserer du vaskemiddel?

Base: Alle, 1003

Flest doserer på øjemål

Samlet svarer 41%, at de føler doseringsvejledningen på pakken

Af dem der følger doseringsvejledningen, er der ca. dobbelt så mange, der kender til vandets hårdhed i forhold til dem der ikke kender til hårdheden

Kvinder doserer i højere grad end mænd på øjemål (56%) – mænd vasker i højere grad end kvinder aldrig selv tøj (8%)

Folk der bor på landet doserer i højere grad på øjemål (63%) – i storbyer (ikke hovedstaden) følger man i højere grad doseringsvejledningen, dog uden at kende vandets hårdhed (19%)



Isolering på loftet



Spørgsmål: Hvor meget isolering er loftet i din primære bolig isoleret med?

Base: Har loft, 635

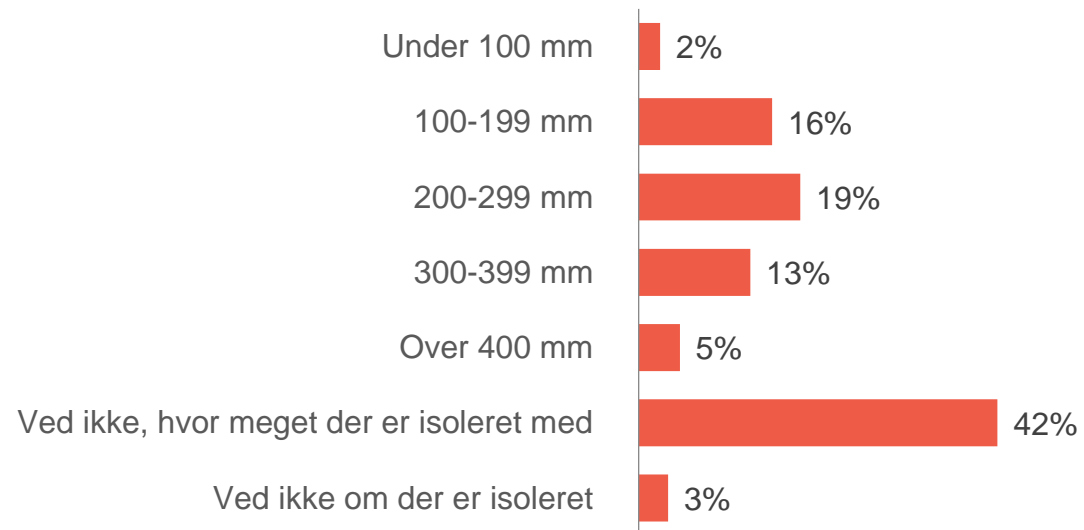
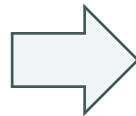
42% ved ikke hvor meget der er isoleret med på loftet

Det er især de unge og kvinder, der ikke kender til hvor mange mm. der er på loftet (54%)

Ca. hver femte har mellem 200-299 mm isolering på loftet

I parcelhuse er det også den mest udbredte isoleringstykkel, 200-299 mm. (21%), efterfulgt af 300-399 mm. (16%) og 100-199 mm. (15%)

Udvælges kun dem, der har indsigt i hvor meget isolering der er på loftet, er det godt hver tredje, der svarer 200-299 mm



Isolering på loft	Andel i pct.
Under 100 mm	5%
100-199 mm	28%
200-299 mm	34%
300-399 mm	24%
Over 400 mm	9%

Ting på loftet



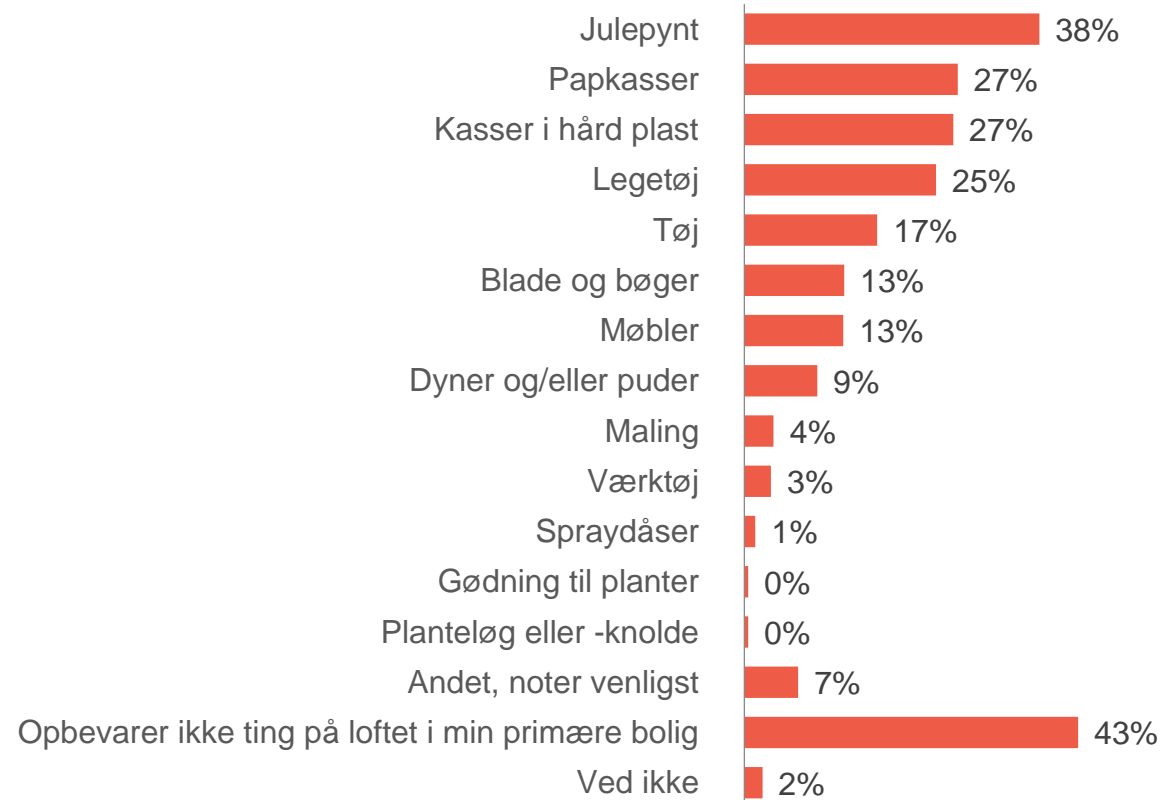
Spørgsmål: Hvilke ting opbevarer du/I på loftet i din primære bolig? (mulighed for flere svar)

Base: Har loft, 635

Julepynt er den enkelte genstand flest med loft opbevarer

Gødning og planteløg er for langt væk fra hvor de skal anvendes, så kun ganske få opbevarer disse ting på loftet

43% opbevarer ikke ting på loftet



Emhætte



Spørgsmål: Er din emhætte generelt set tændt ved madlavning? (mulighed for flere svar)

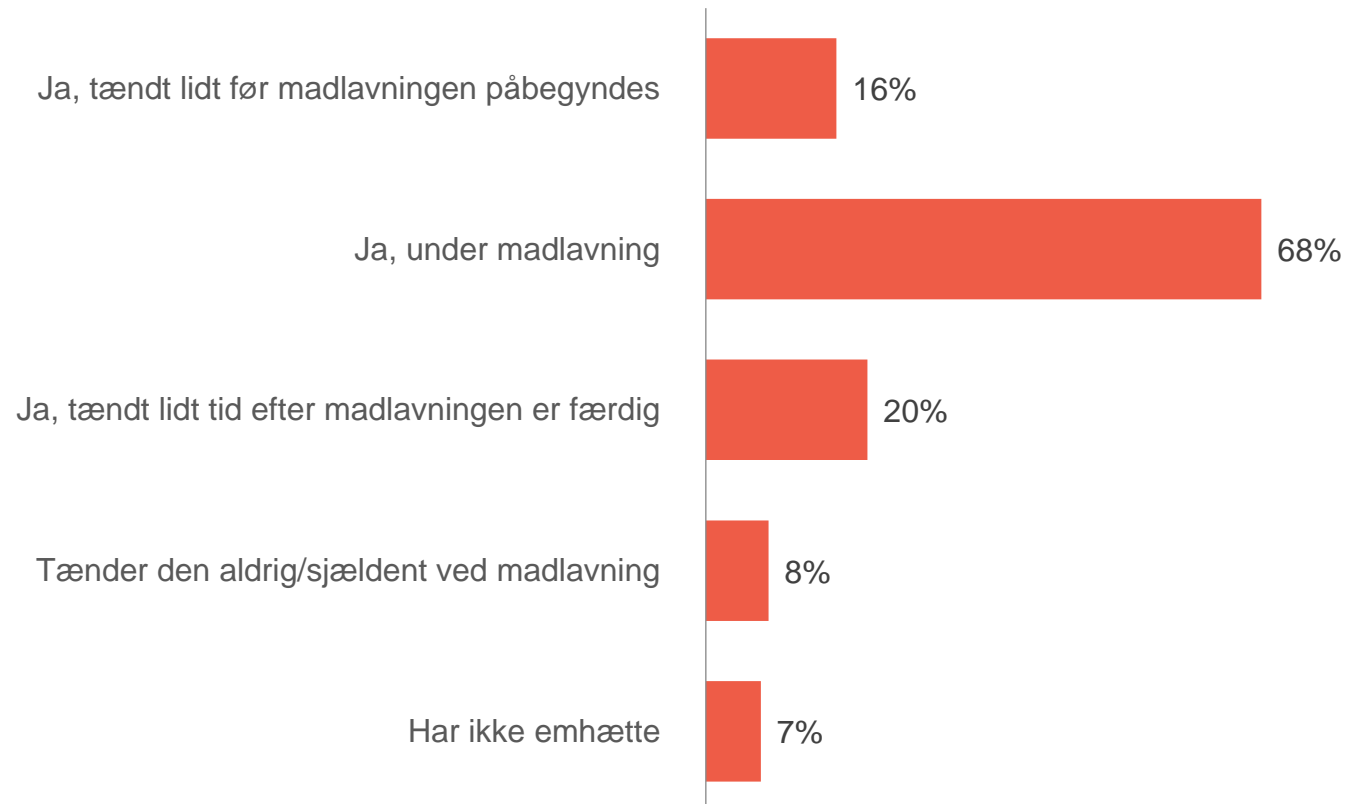
Base: Alle, 1003

Netto svarer 86%, at de har emhætten tændt ved madlavning – ses bort fra andelen der ikke har emhætte er tallet 92%

Flest har emhætten tændt under selve madlavningen

16% har emhætten tændt før madlavningen og en lidt større andel, 20% har den tændt efter madlavningen er færdig

Emhætten anvendes mindre, hvis man bor i etagebolig og i denne gruppe er der en overvægt, der ikke har emhætte (14%)

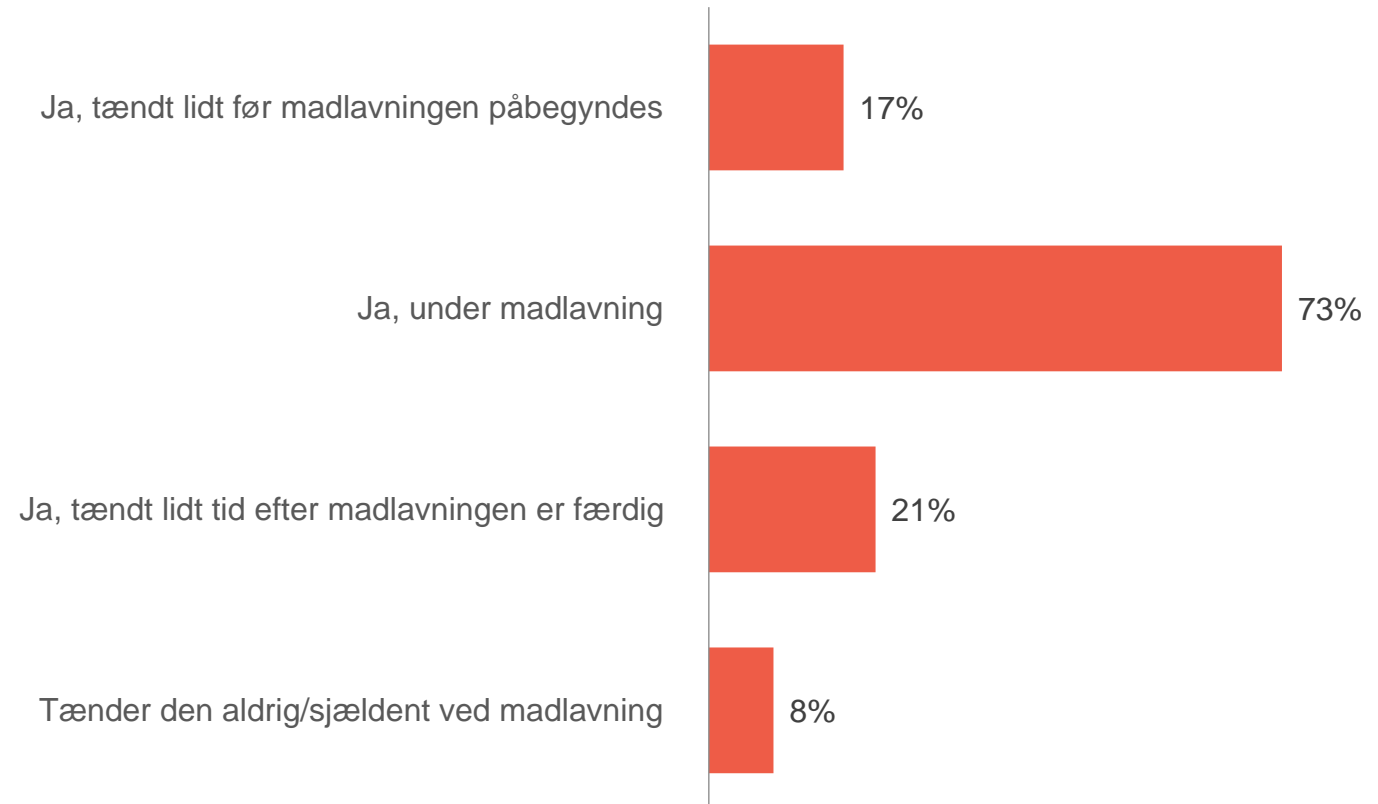


Emhætte – har i boligen



Spørgsmål: Er din emhætte generelt set tændt ved madlavning? (mulighed for flere svar)

Base: Har emhætte, 936



Skadedyr



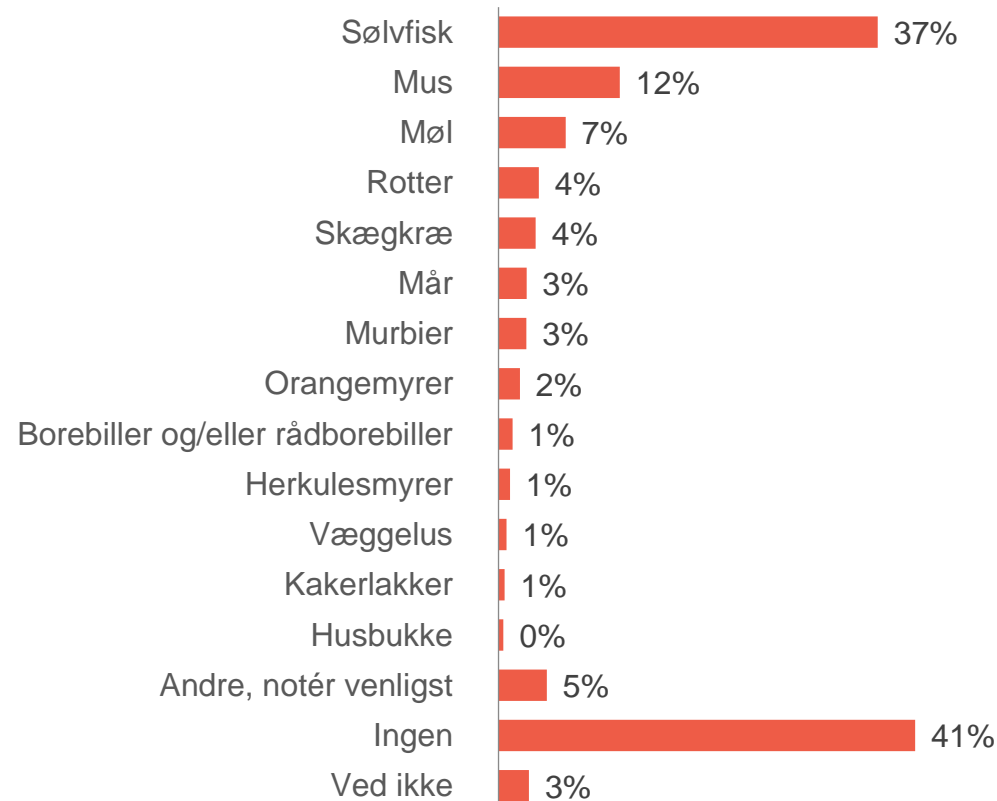
Spørgsmål: Hvilke skadedyr har du haft i din bolig inden for det seneste år? (mulighed for flere svar)

Base: Alle, 1003

Sølvfisks er der 37%, der har haft på besøg inden for det seneste år – især i hovedstadsområdet er det et udbredt fænomen (50%)

I hovedstadsområdet er der ligeledes flere end i resten af landet, der har oplevet møl (14%) og skægkræ (9%)

Dem der bor på landet har i højere grad oplevet mus (38%), rotter (11%), mår (8%) og borebiller (5%)



Dyr og utryghed



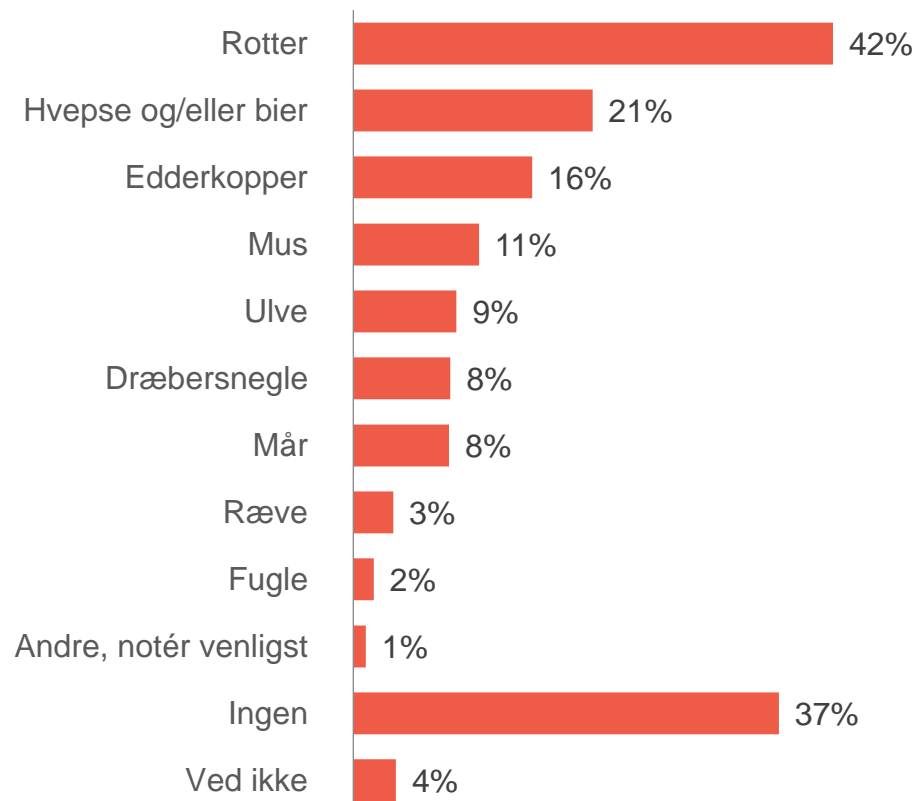
Spørgsmål: Hvilke dyr i og omkring boligen er du bange for? (mulighed for flere svar)

Base: Alle, 1003

Rotter er det dyr flest er bange for efterfulgt af hvepse/bier og edderkopper

37% er ikke bange for nogen dyr i og omkring boligen

Kvinder er generelt mere bange for dyr i og omkring boligen end mænd



Edderkopper

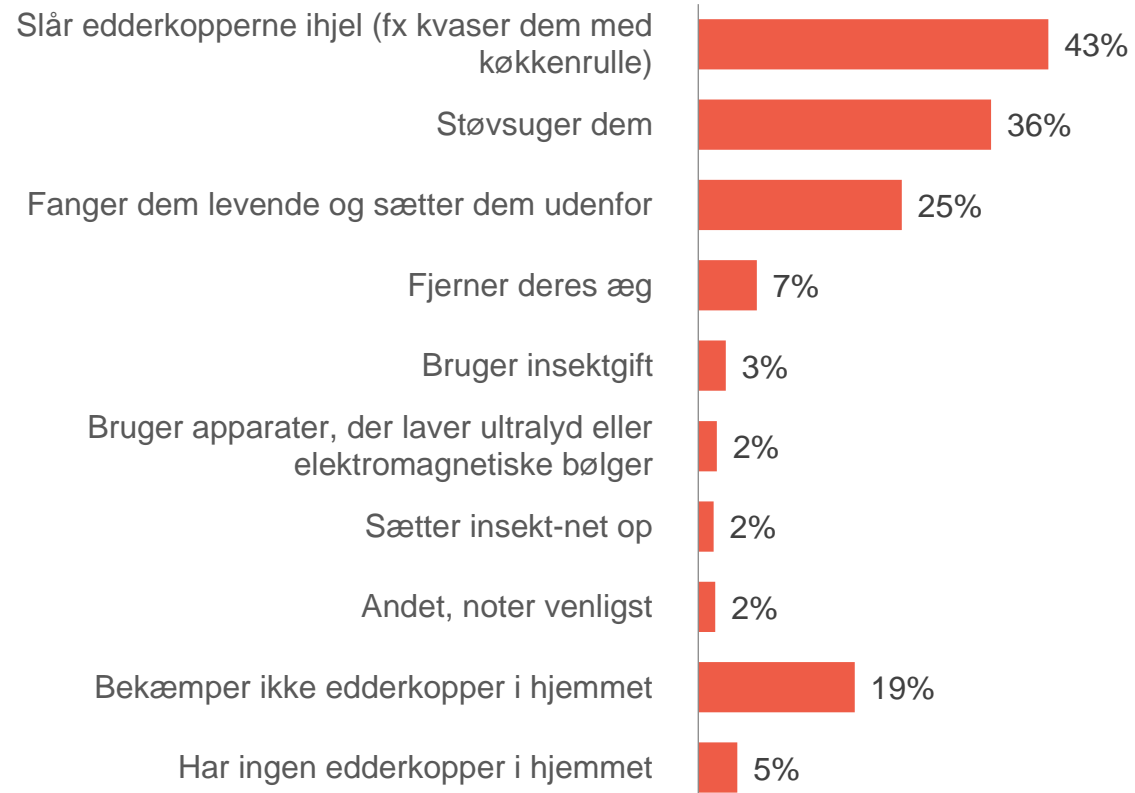


Spørgsmål: Hvordan bekæmper du edderkopper i dit hjem? (mulighed for flere svar)

Base: Alle, 1003

Flest gør kort proces og slår edderkopperne ihjel (43%) eller støvsuger dem (36%)

19% bekæmper ikke edderkopper i hjemmet, og det er i højere grad kvinder (13%) end mænd (25%), der ikke bekæmper edderkopper i hjemmet



Lys på juletræet



Spørgsmål: Anvender du/din husstand typisk stearinlys eller elektriske lys på juletræet?

Base: Alle, 1003

Elektrisk lys er det mest udbredte at have på juletræet

Hver femte har ikke juletræ i husstanden

Blandt dem, der bor i parcelhus er der en overvægt (24%) der har stearinlys – blandt dem der bor i etagebolig er overvægten blandt dem, der ikke har juletræ i husstande (34%)

Især den yngre del af målgruppen har ikke lys på juletræet (7%) eller har ikke et juletræ (28%)

Der er en større andel i hovedstadsområdet (27%), der ikke har juletræ i husstanden



Lys på juletræet – over tid



Spørgsmål: Anvender du/din husstand typisk stearinlys eller elektriske lys på juletræet?

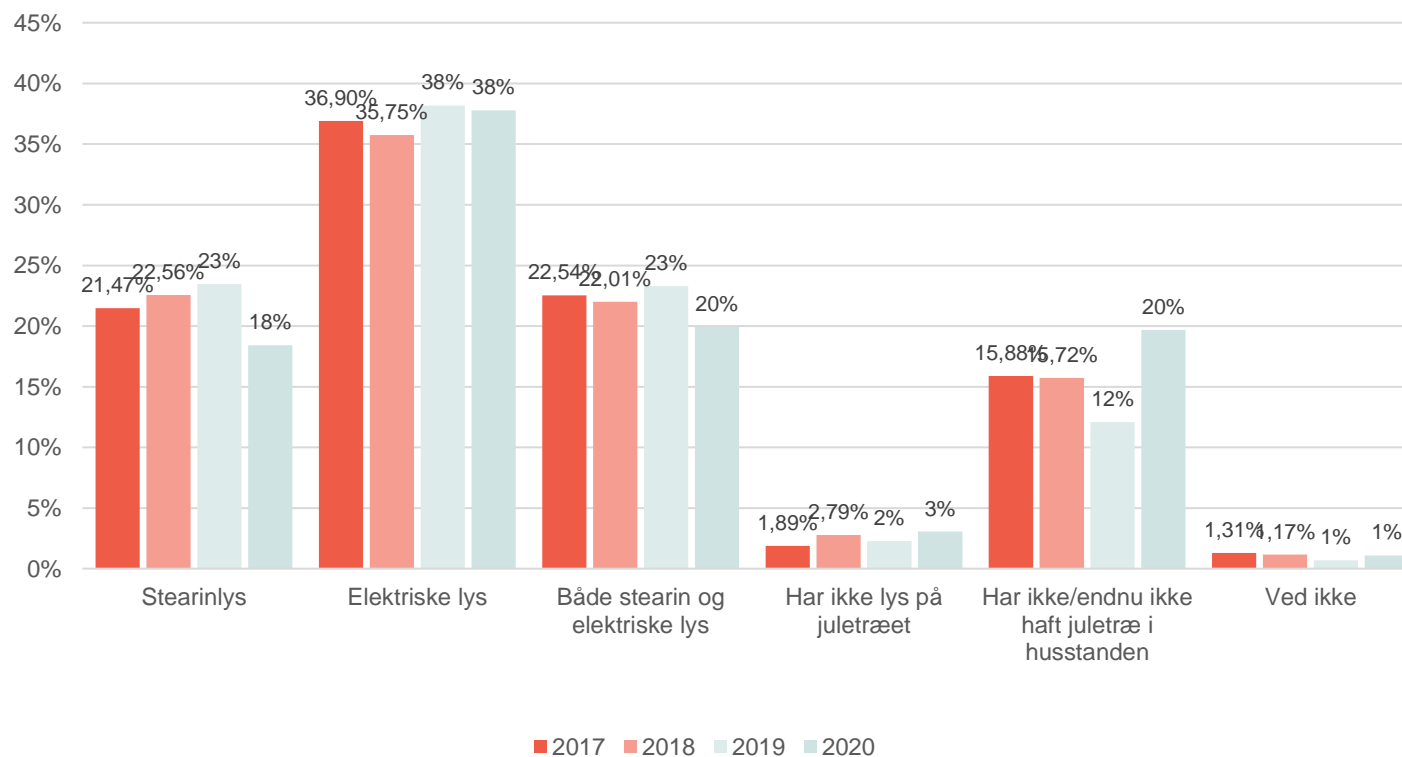
Andelen, der benytter stearinlys har været svagt stigende over årene 2017-2019. Men i den seneste undersøgelse sker et markant fald i andelen, der svarer at de har stearinlys på juletræet – nu 18% mod 23% i samme undersøgelse sidste år

Ligeledes er der færre der nu har både stearinlys og elektrisk lys på juletræet

Flere i år svarer at de ikke har juletræ i husstanden

Andelen der benytter elektrisk lys har været nogenlunde konstant over årene

Stearinlys og elektrisk lys – over tid



Årsag til at vælge lyskilde



Spørgsmål: Hvorfor anvender du/I den lyskilde på juletræet som du/I gør? (mulighed for flere svar)

Base: Har stearinlys og/eller elektriske lys på juletræet (764)

Sikkerhed og stemning er de to væsentligste årsager til at benytte den givne lyskilde

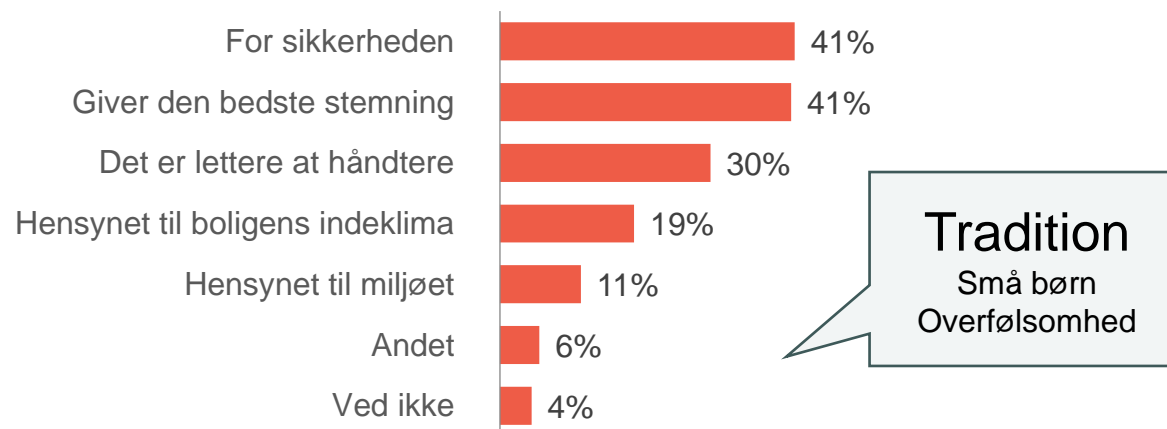
19% er opmærksomme på hensynet til boligens indeklima

Den gode stemning er den væsentligste årsag til at vælge stearinlys

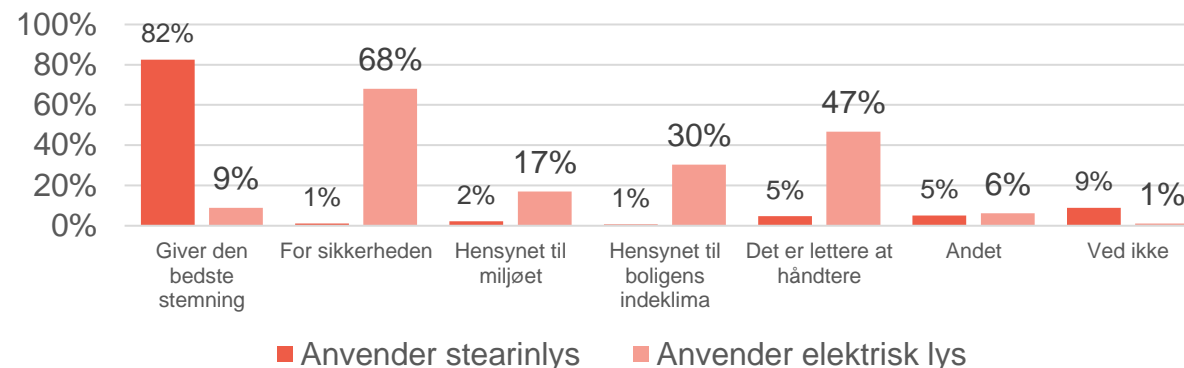
Blandt de åbne besvarelser nævnes endvidere, at det er en tradition

Især sikkerhed er årsagen til at vælge elektrisk lys

Derefter følger, at det er lettere at håndtere samt hensynet til boligens indeklima



Årsag – fordelt på lyskilde





Vi gør dig klogere på din bolig