



YouGov - køkkener

April 2021

Videncentret
Bolius



Metode og indsigter

Metode

Interviewperiode

Undersøgelsen er gennemført i perioden 26. - 29 marts 2021 via internettet med udgangspunkt i YouGov Panelet

Der er i alt gennemført 1000 CAWI-interviews

Målgruppe

Undersøgelsen er gennemført blandt danskere i alderen 18+ år

Vejning af data og materialets sammensætning

Data er vejet på dimensionerne køn, alder og geografi på baggrund af et ideal fra Danmarks Statistik, således at resultaterne er repræsentative for befolkningen i relation til ovenstående målgruppe

Indsigter

Stort set lige mange har et *åbent køkken* eller et *separat køkken*. Der er et væsentligt sammenfald med undersøgelsen fra december 2016

Gennemsnitsalderen for et køkken er ca. 11,2 år i dag. Ca. hver femte har et køkken der er mere end 20 år gammelt. I 2016 var gennemsnitsalderen ca. 11,5 år

Størstedelen af danskerne vil helst have et *åbent køkken*. Sådan var det også i 2016

Netto 54% svarer, at de har fået skiftet køkkenet i deres nuværende bolig

Hårde hvidevarer i form af *køleskab/fryser* og *komfur* topper listen over dele af det nuværende køkken, der er udskiftet. *Bordpladen* er der 63%, der har udskiftet...
...slid og ælde er langt den største årsag til at man har udskiftet køkkenet. Ca. hver femte fremhæver utilfredshed med *stilen/udseendet*

I gennemsnit er der ca. givet 95.000 kr. for et nyt køkken - adspurgt til hvor meget danskerne i gennemsnit er parate til at give for et nyt køkken, lander beløbet på ca. 85.000 kr.

Der er en sammenhæng mellem husstandsindkomst og hvor stort et beløb man er parat til at investere i et nyt køkken

Økonomi, manglende tid samt *problemer med håndværkere* er de tre væsentligste barrierer for at skifte køkken

Netto 17% overvejer at skifte køkken – enten på kort eller på lang sigt. Det er i højere grad de unge

Funktionalitet, kvalitet og holdbarhed samt *økonomi* er de væsentligste kriterier ved valg af nyt køkken. *Bæredygtighed* er der 9% der tillægger stor betydning...
...især blandt dem der er 18-34 år (13%) er dette en vigtig parameter

Generelt er *bæredygtighed* ikke et umiddelbart et fokusområde ved anskaffelse af nyt køkken og vurderes som et vigtigt element et sted mellem i *mindre grad* og i *nogen grad*

Hvilket køkken



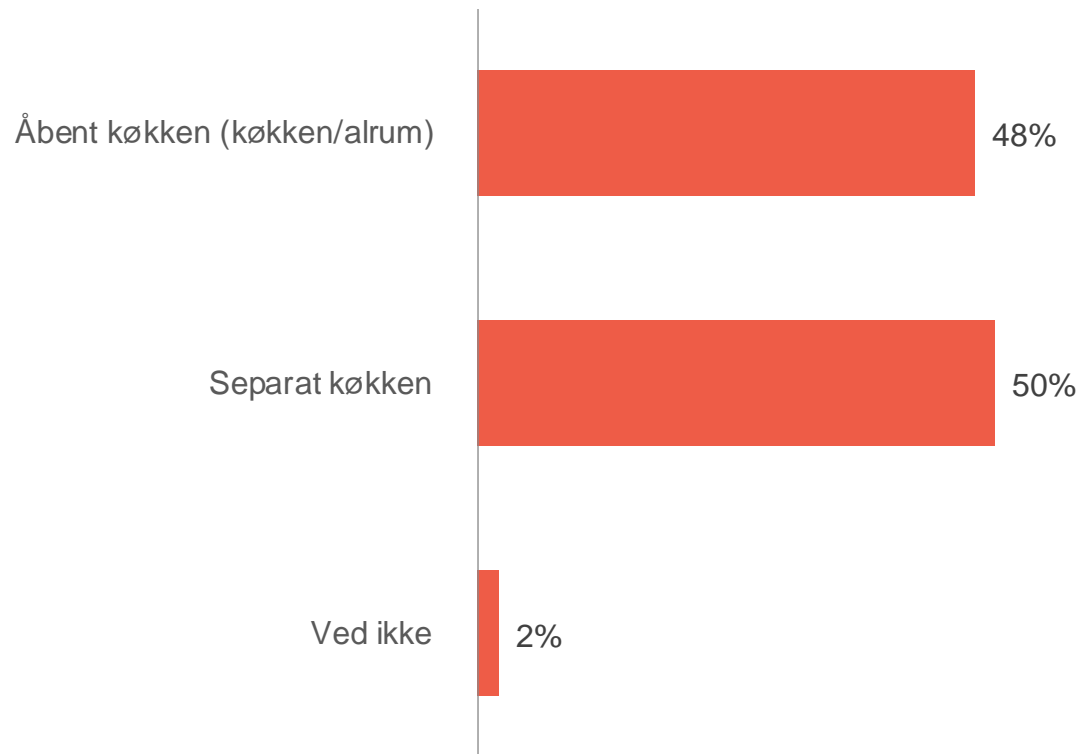
Spørgsmål: Hvilken slags køkken har du i dag?

Base: Alle, n=1.000

Stort set lige mange har et *åbent køkken* eller et *separat køkken*

Især blandt dem der har de højeste indkomster (64%) og blandt dem der bor i ejerbolig og villa (54%) finder vi husstande med *åbent køkken*

Omvendt er det blandt dem med de lavere indkomster (60%) og dem der bor i etagebebyggelse (61%) der er en overvægt der har et *separat køkken*



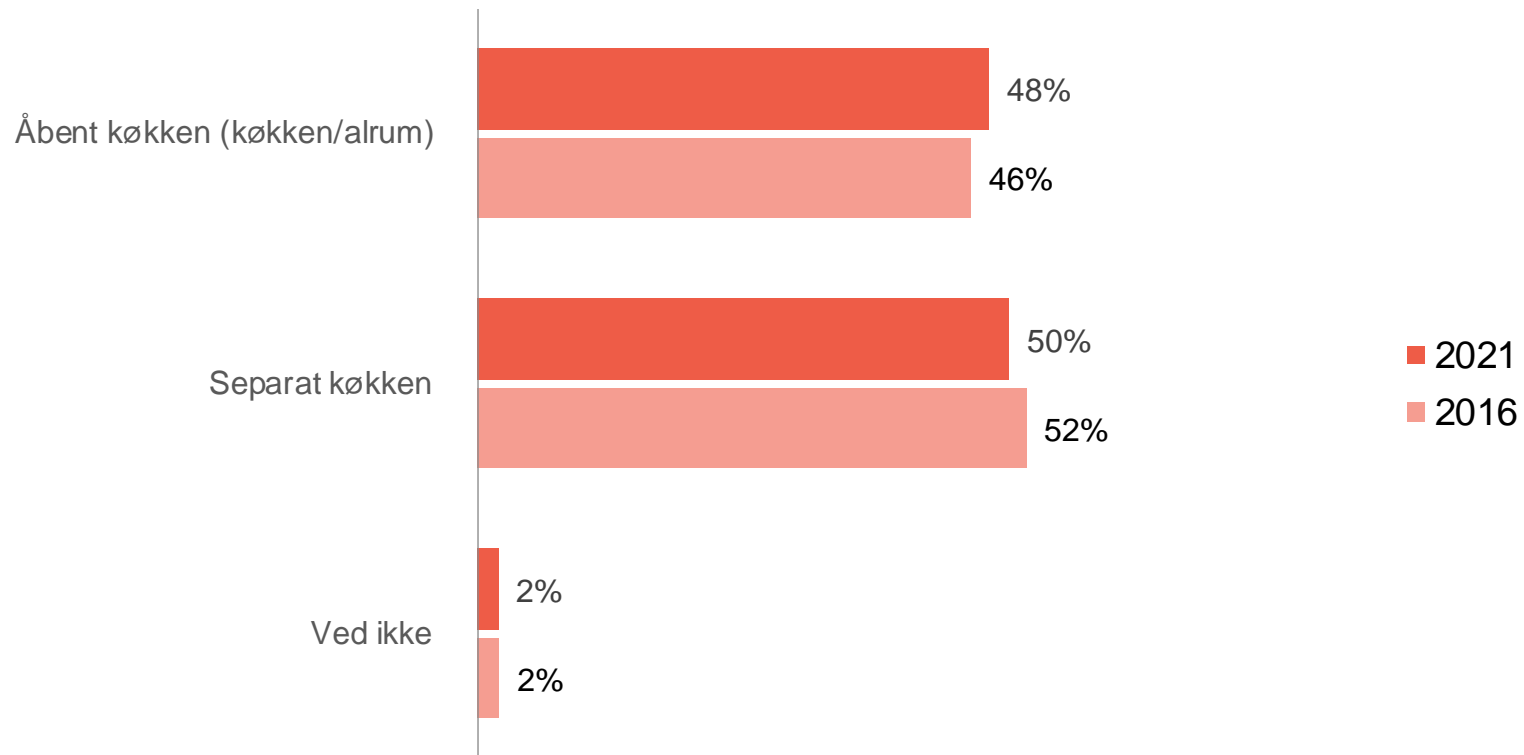
Hvilket køkken



Spørgsmål: Hvilken slags køkken har du i dag?

Base: Alle, n=1.000

Sammenfald i de to undersøgelser fra 2016 og 2021



Alder på køkken



Spørgsmål: Hvor gammelt er dit nuværende køkken? (Du bedes svare for selve køkkenskabene, ikke evt. nyere bordplade, komfur eller andet)

Base: Alle, n=1.000

Gennemsnitsalderen for et køkken er ca. 11,2 år

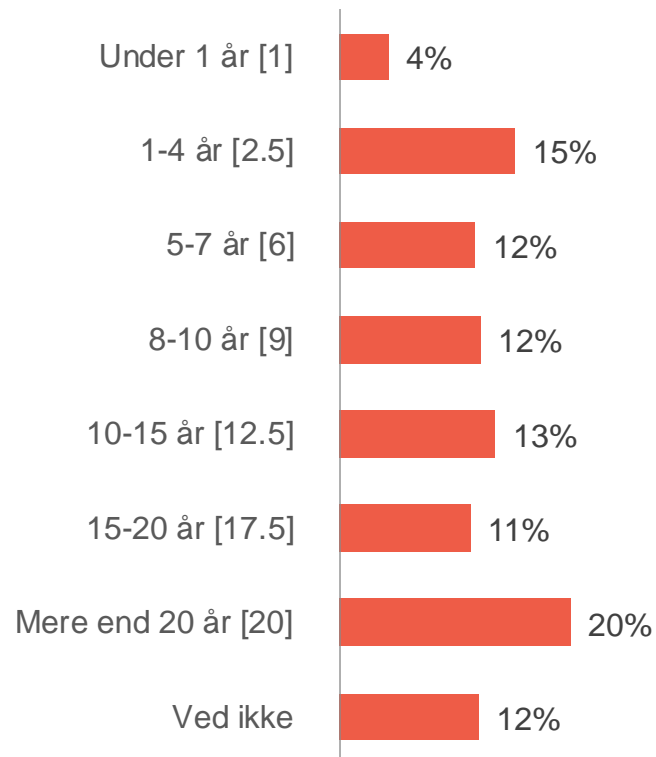
Ca. hver femte har et køkken der er mere end 20 år gammelt

Det er især blandt dem der er 55 år+ (30%) og blandt dem, der bor i landområder (31%) at køkkenet er mere end 20 år

Desto tættere man kommer på storbyen/hovedstadsområdet, desto større andel finder man, der har et køkken der er mellem 1-4 år

Har man et åbent køkken er gennemsnitsalderen ca. 9,5 år (dvs. under gennemsnittet for alle)

Har man et separat køkken er gennemsnitsalderen ca. 12,8 år (dvs. over gennemsnittet for alle)



Alder på køkken

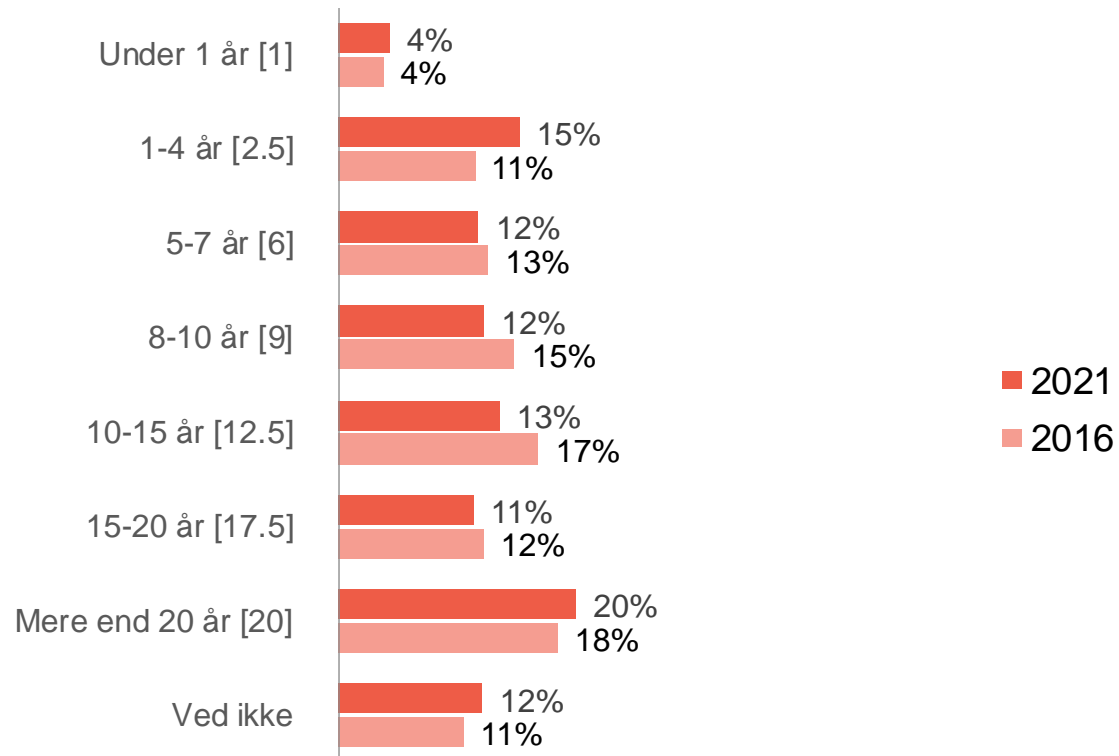


Spørgsmål: Hvor gammelt er dit nuværende køkken? (Du bedes svare for selve køkkenskabene, ikke evt. nyere bordplade, komfur eller andet)

Base: Alle, n=1.000

Gennemsnitsalderen for et køkken er ca. 11,2 år i 2021

I 2016 var gennemsnitsalderen ca. 11,5 år og dermed ingen væsentlig forskel



Ønske om køkken



Spørgsmål: Hvilken slags køkken vil du helst have?

Base: Alle, n=1.000

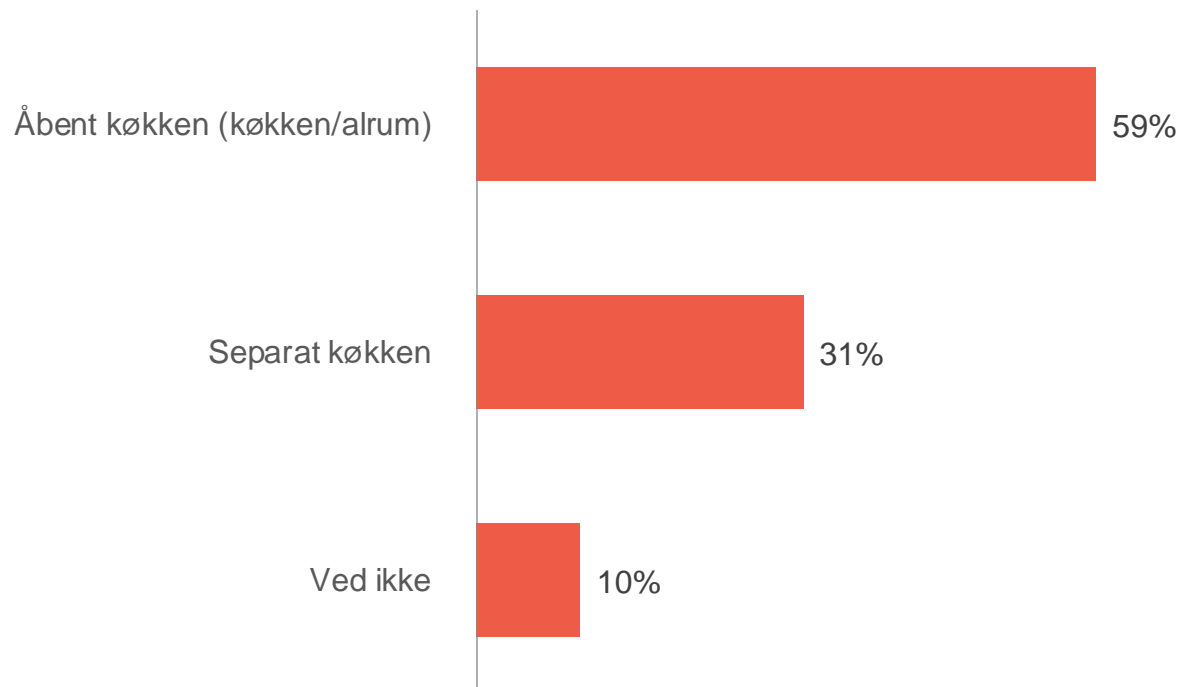
Størstedelen vil helst have et *åbent køkken*

Det er især blandt dem der er 18-34 år (64%) der har ønske om et *åbent køkken*

87% af dem der i dag har et *åbent køkken* ønsker fortsat et *åbent køkken* – 9% ønsker et *separat køkken*

Blandt dem der er 55 år+ er der en overrepræsentation, der ønsker et *separat køkken* (40%)

53% af dem der i dag har et *separat køkken* ønsker fortsat et *separat køkken* – 34% ønsker et *åbent køkken*



Ønske om køkken

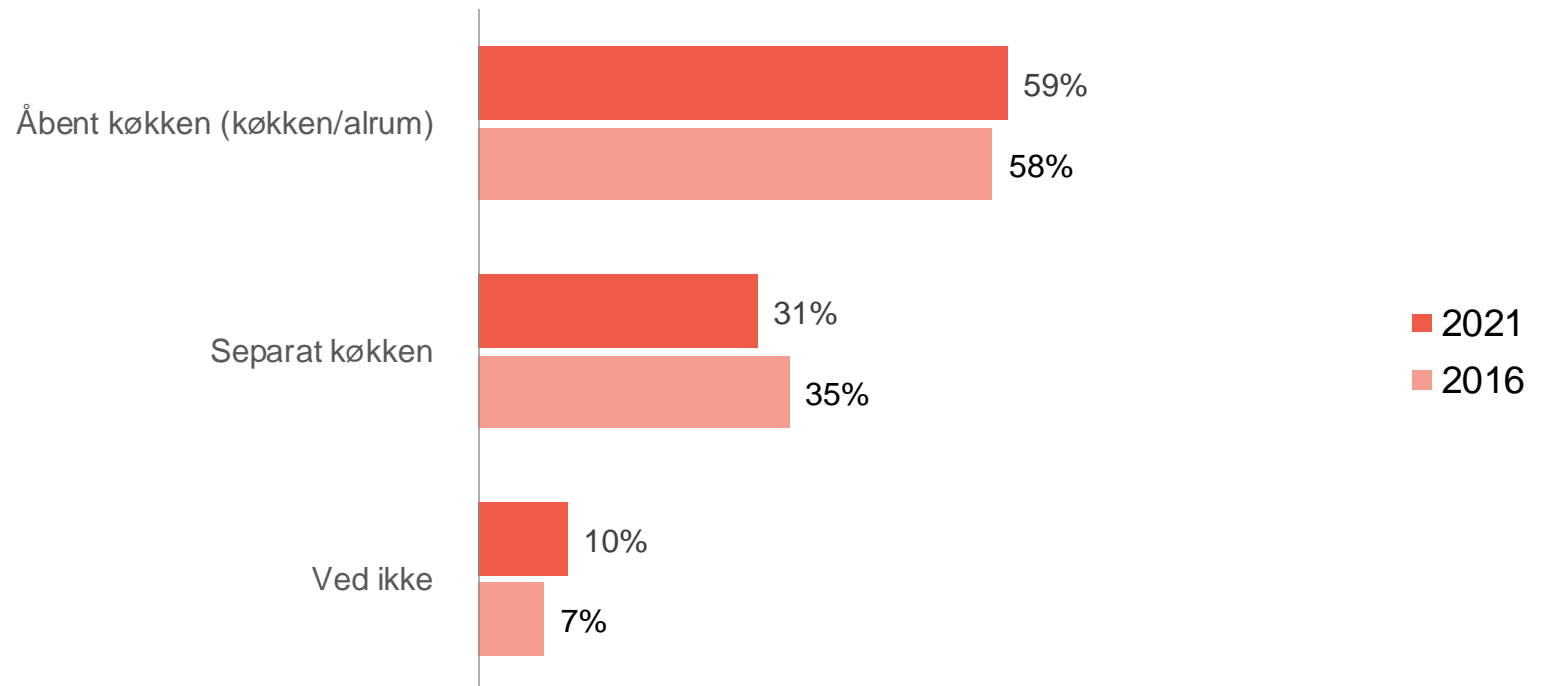


Spørgsmål: Hvilken slags køkken vil du helst have?

Base: Alle, n=1.000

Størstedelen vil helst have et *åbent køkken*

Sådan var det også i 2016



Udskiftning af køkken

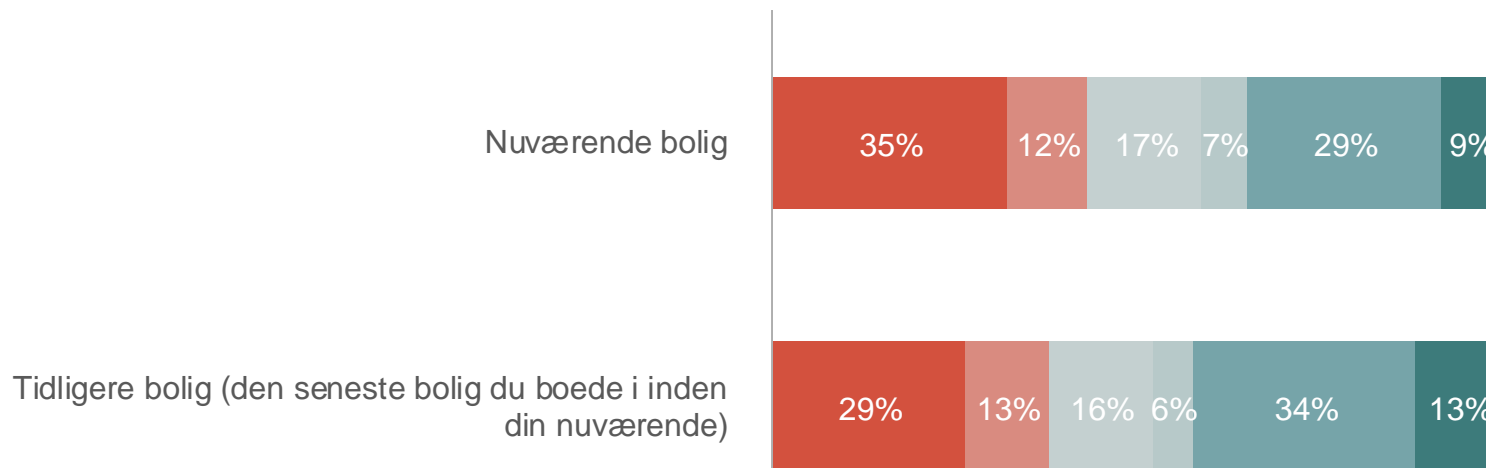


Spørgsmål: Har du nogensinde fået skiftet/opgraderet køkkenet i din nuværende bolig eller i en tidligere bolig? *Du kan markere flere svar*

Base: Alle, n=1.000

Netto 54% har fået skiftet køkkenet i deres nuværende bolig – 36% har ikke

Især dem der er 50 år+ (69%) har skiftet køkkenet i deres *nuværende bolig* – og der er i overvejende grad *hele køkkenet*, der er udskiftet



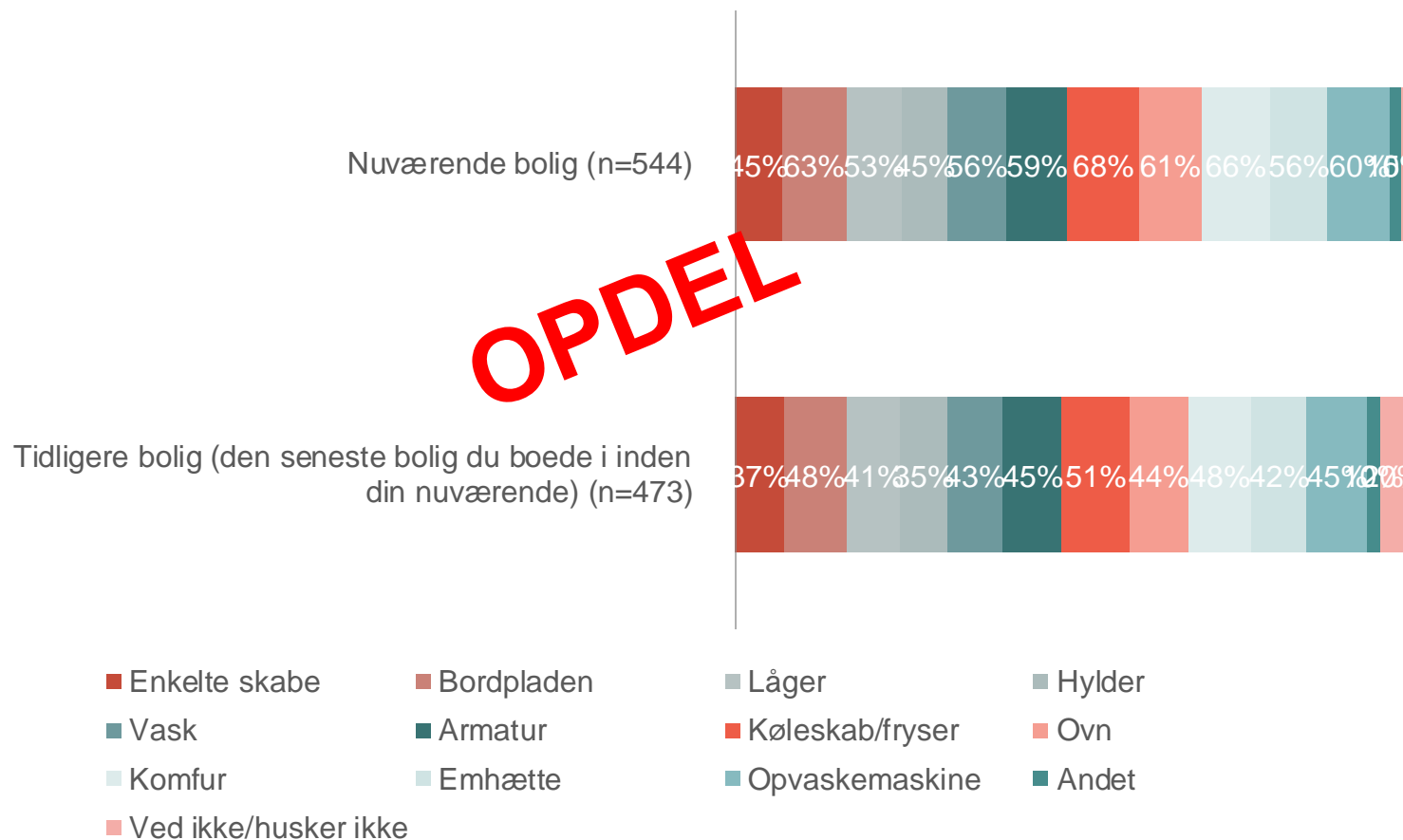
- Ja, skiftet hele køkkenet
- Ja, skiftet dele af køkkenet (enkelte skabe, bordplade, låger osv.)
- Ja, skiftet en eller flere hårde hvidevarer
- Nej, har ikke skiftet køkkenet men har opgraderet det (malet, slebet etc.)
- Nej, hverken skiftet eller opgraderet
- Ikke relevant

Dele af køkken, der er udskiftet



Spørgsmål: Hvilke dele af køkkenet har du skiftet? *Du kan markere flere svar*

Base: Har skiftet /opgraderet køkken i nuværende og/eller tidligere bolig



Dele af køkken, der er udskiftet

Nuværende bolig



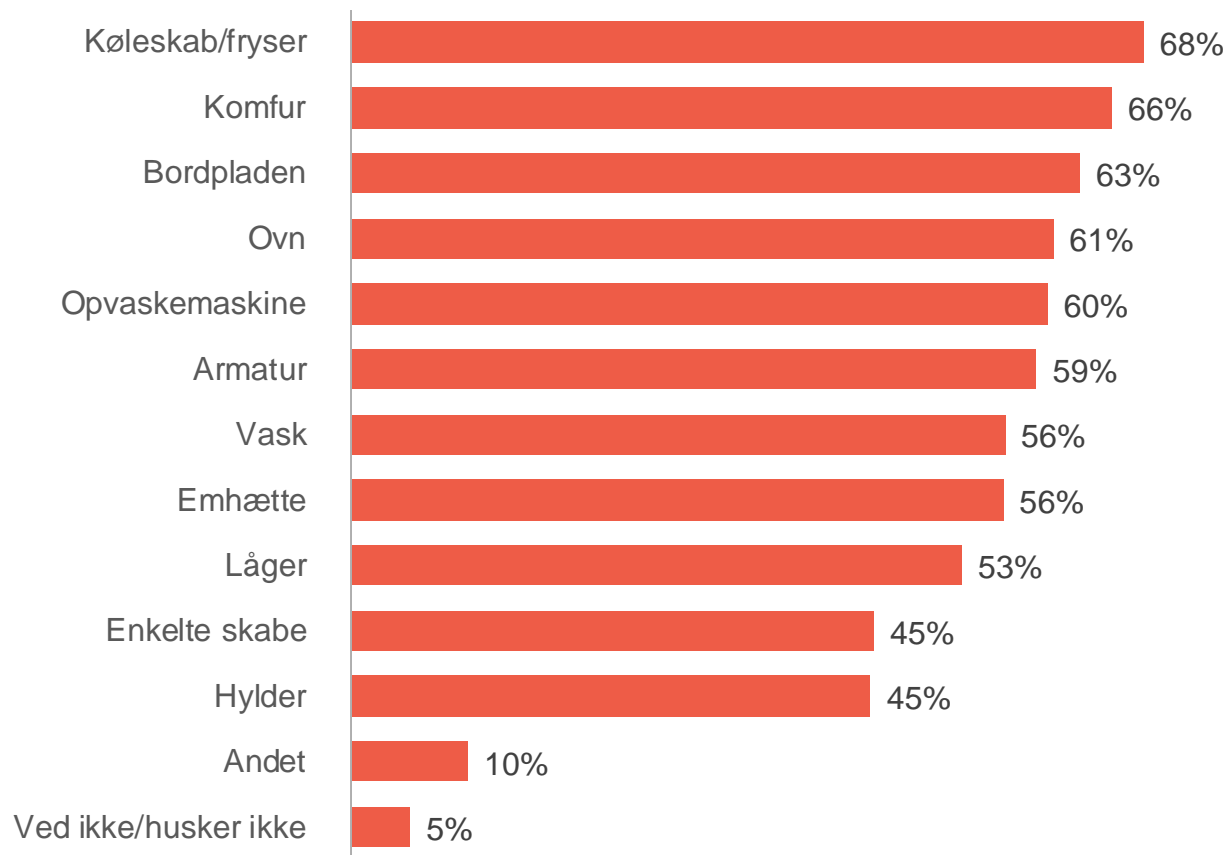
Spørgsmål: Hvilke dele af køkkenet har du skiftet? *Du kan markere flere svar*

Base: Nuværende bolig, n=544

Hårde hvidevarer i form af *køleskab/fryser* og *komfurtopper* listen

Bordpladener der 63%, der har udskiftet

De dele af køkkenet der er afhængige af elektronik er i højere grad at finde øverst på listen



Dele af køkken, der er udskiftet

Tidligere bolig

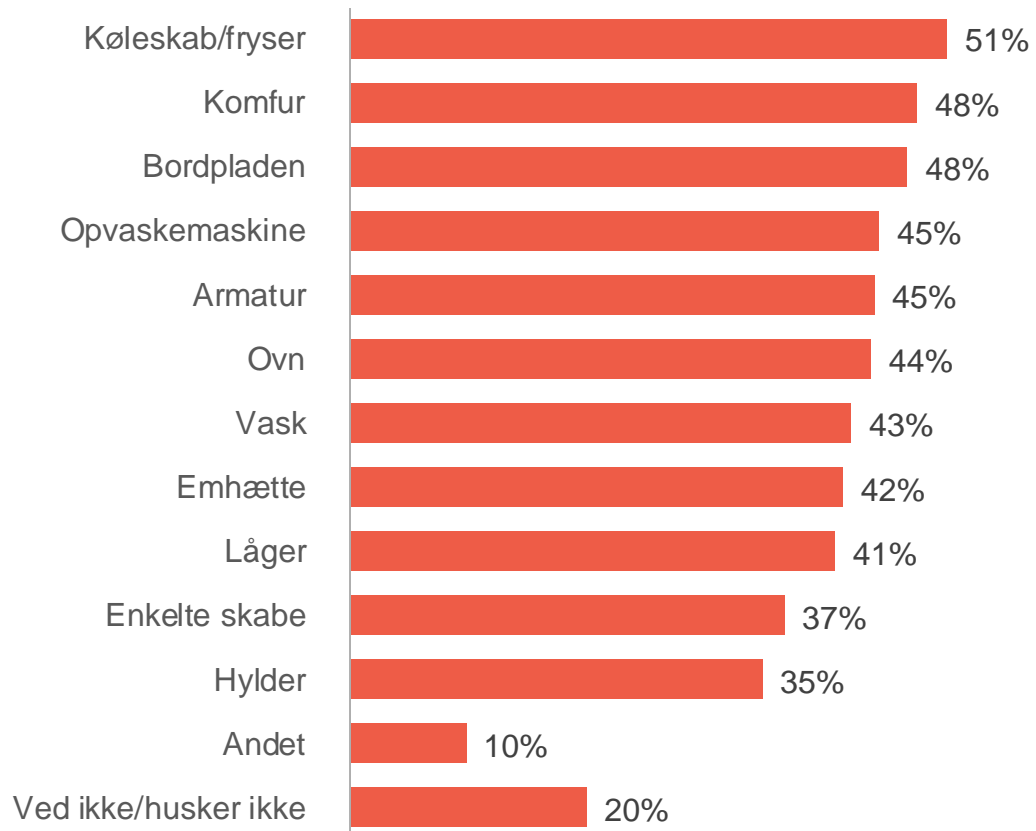


Spørgsmål: Hvilke dele af køkkenet har du skiftet? *Du kan markere flere svar*

Base: Tidligere bolig, n=473

Der er kun få ændringer i rækkefølgen af hvilke dele der udskiftet, når svarene for den *tidligere bolig* sammenholdes med svarene for den *nuværende bolig*

Ca. hver femte *ved ikke/husker ikke*



Årsag til at skifte køkken



Spørgsmål: Hvorfor fik du skiftet hele køkkenet i din nuværende bolig? *Du kan markere flere svar*

Base: Har skiftet hele køkkenet i nuværende bolig, n=355

Slid og ælde er langt den største årsag til at man har udskiftet køkkenet

Ca. hver femte fremhæver utilfredshed med *stilen/udseendet*

Ændringer i planløsninger og plan-design fylder mindre



Beløb for nuværende køkken



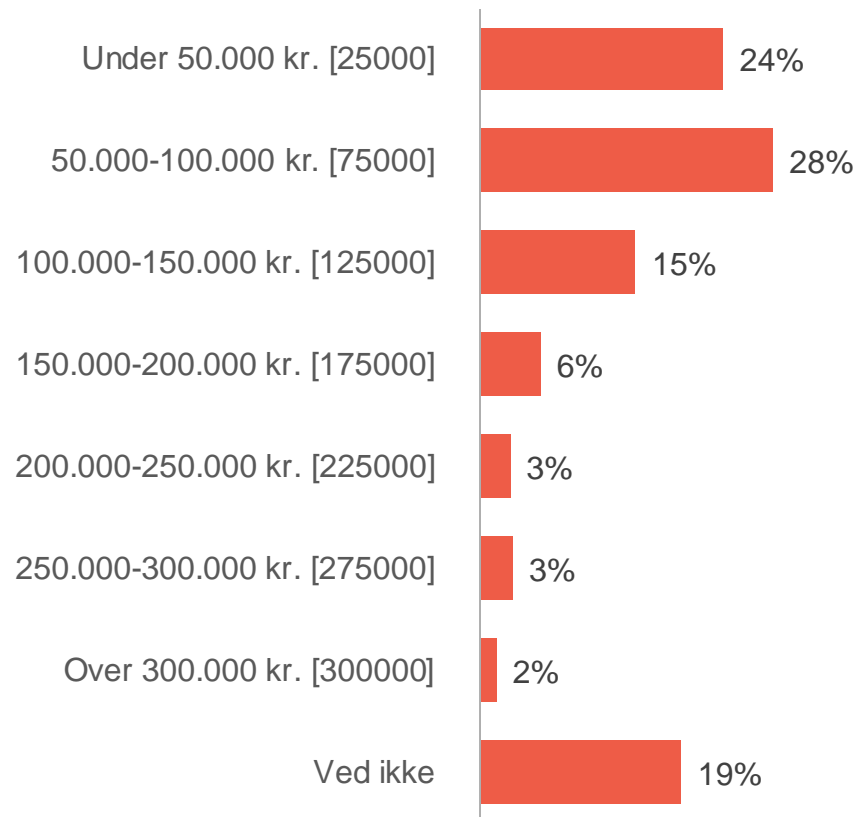
Spørgsmål: Hvad har du givet for dit nuværende køkken (inklusive hårde hvidevarer og evt. udgifter til opsætning/installation)?

Base: Har skiftet hele køkkenet i nuværende bolig, n=355

Den største andel har givet mellem 50.000-100.000 kr. for deres nuværende køkken

I gennemsnit er der ca. givet 95.000 kr. for et nyt køkken

Især blandt dem med de højeste husstandsindkomster er der givet mere end 100.000 kr. for køkkenet



Beløb for nyt køkken

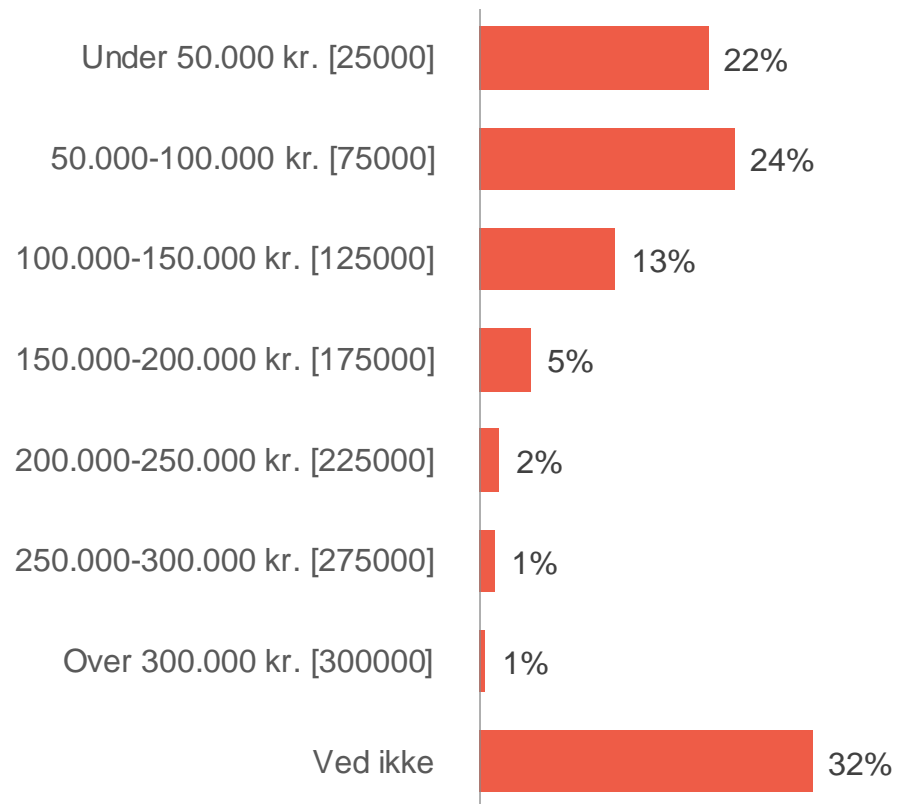


Spørgsmål: Hvad er du villig til at give for et nyt køkken (inklusive hårde hvidevarer og evt. udgifter til opsætning/installation)?

Base: Alle, n=1.000

Danskerne er i gennemsnit parate til at give ca. 85.000 for et nyt køkken

Især blandt dem med de højeste husstandsindkomster, samt dem der bor i ejerbolig og i villa, er der parathed til at betale mere for et nyt køkken



Barrierer for at skifte køkken



Spørgsmål: Hvad ser du som de væsentligste barrierer for at skifte køkken? Angiv også et svar selvom det måske er kort tid siden du senest skiftede køkken. *Vælg max 3 svar*

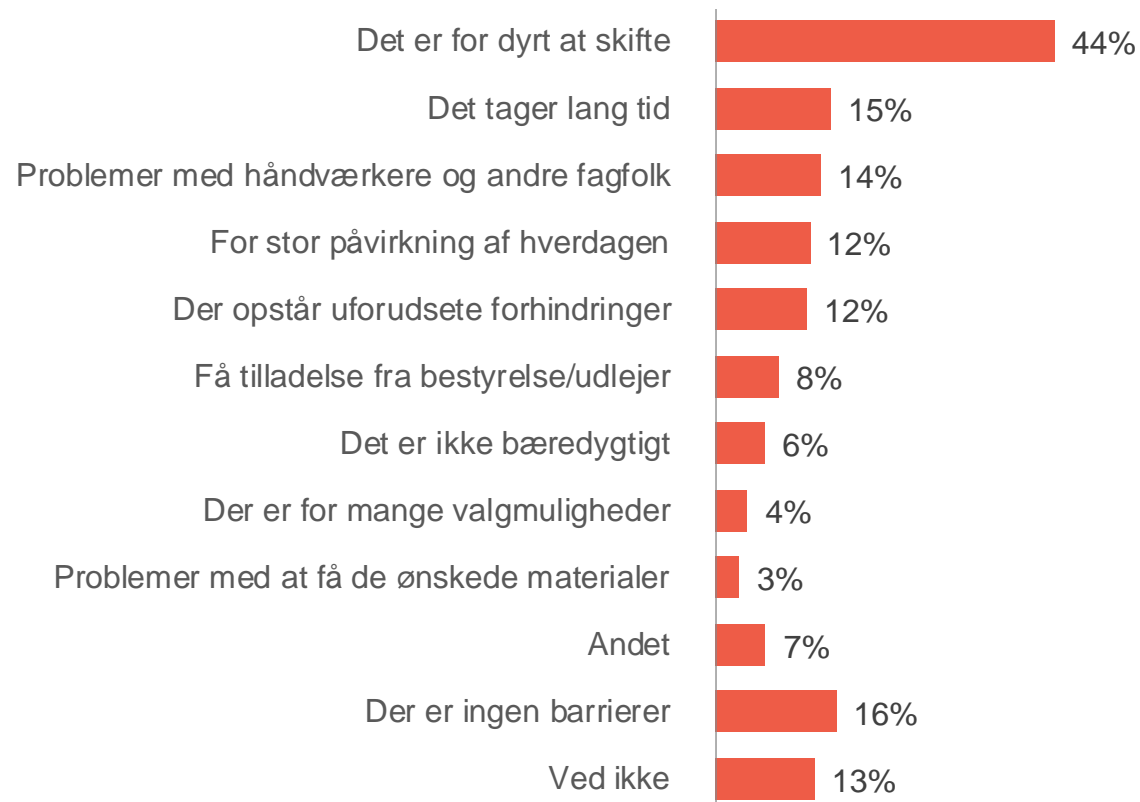
Base: Alle, n=1.000

Økonomi, manglende tid samt for problemer med håndværkere er de tre væsentligste barrierer for at skifte køkken

16% ser ingen barrierer for at skifte køkken

6% svarer at det *ikke er bæredygtigt*

Blandt dem der bor i lejebolig svarer 18%, at barrieren er at *få tilladelse fra bestyrelse/udlejer*



Overvejer at skifte køkken



Spørgsmål: Overvejer du at skifte dit køkken?

Base: Alle, n=1.000

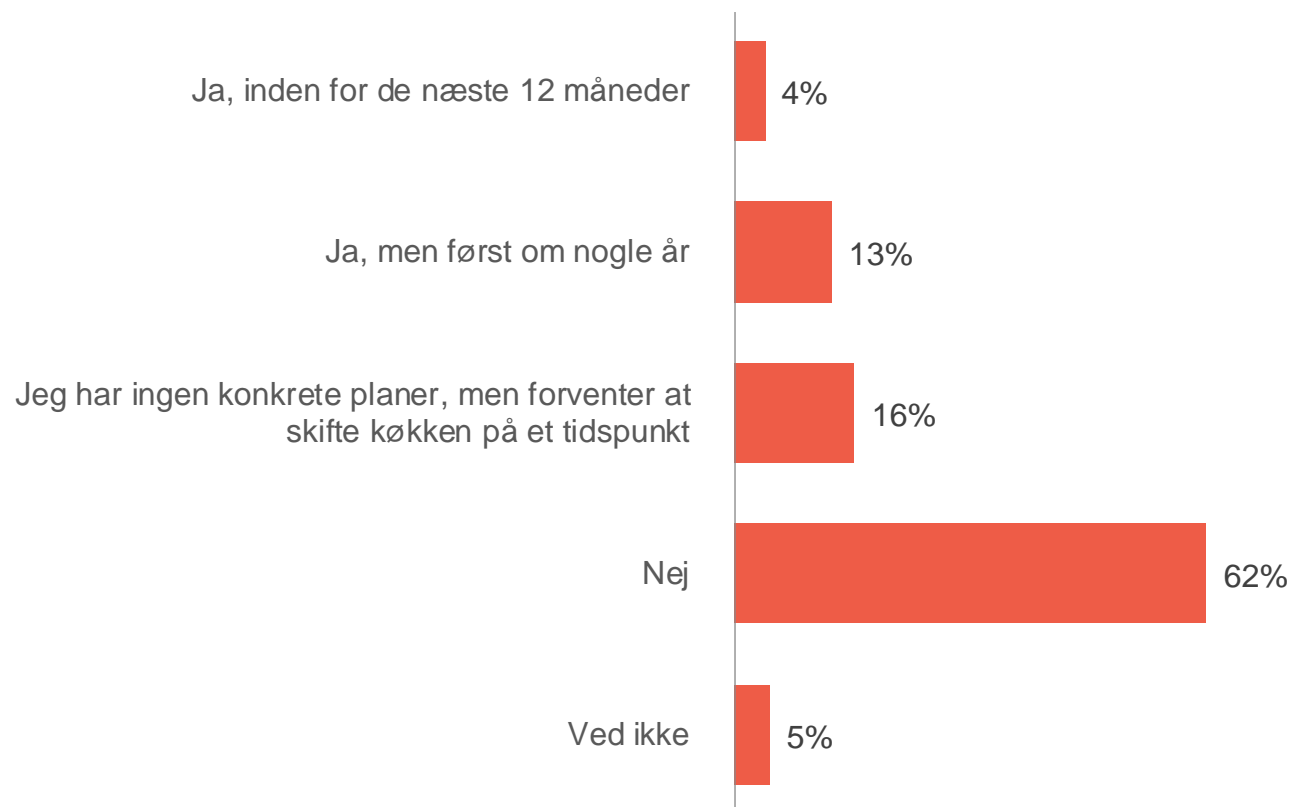
Netto 17% overvejer at skifte køkken – enten på kort eller på lang sigt

Hovedparten, 62%, overvejer ikke at skifte deres køkken

Især blandt dem der er 55 år+ er der ingen overvejelser (71%) – det er der så i højere grad for dem under 55 år (21%)

Blandt dem der har skiftet køkken i deres nuværende bolig er der ligeledes netto 17% der overvejer at skifte køkken – enten på kort eller på langsigt. 61% svarer *nej*

Blandt dem der ikke har skiftet/opgraderet deres køkken i deres nuværende bolig, er der netto 21% der overvejer at skifte køkken – enten på kort eller på lang sigt. 62% svarer *nej*



Hvorfor skifte køkken



Spørgsmål: Hvorfor vil du gerne skifte køkken? *Du kan markere flere svar*

Base: Har planer om at udskifte køkken på et tidspunkt, n=328

Slid og ælde samt utilfredshed med stil og udseendet er de vigtigste årsager til at ville udskifte



Hvem bestemmer?



Spørgsmål: Er du helt eller delvist beslutningsansvarlig i forhold til om du/l skal have nyt køkken?

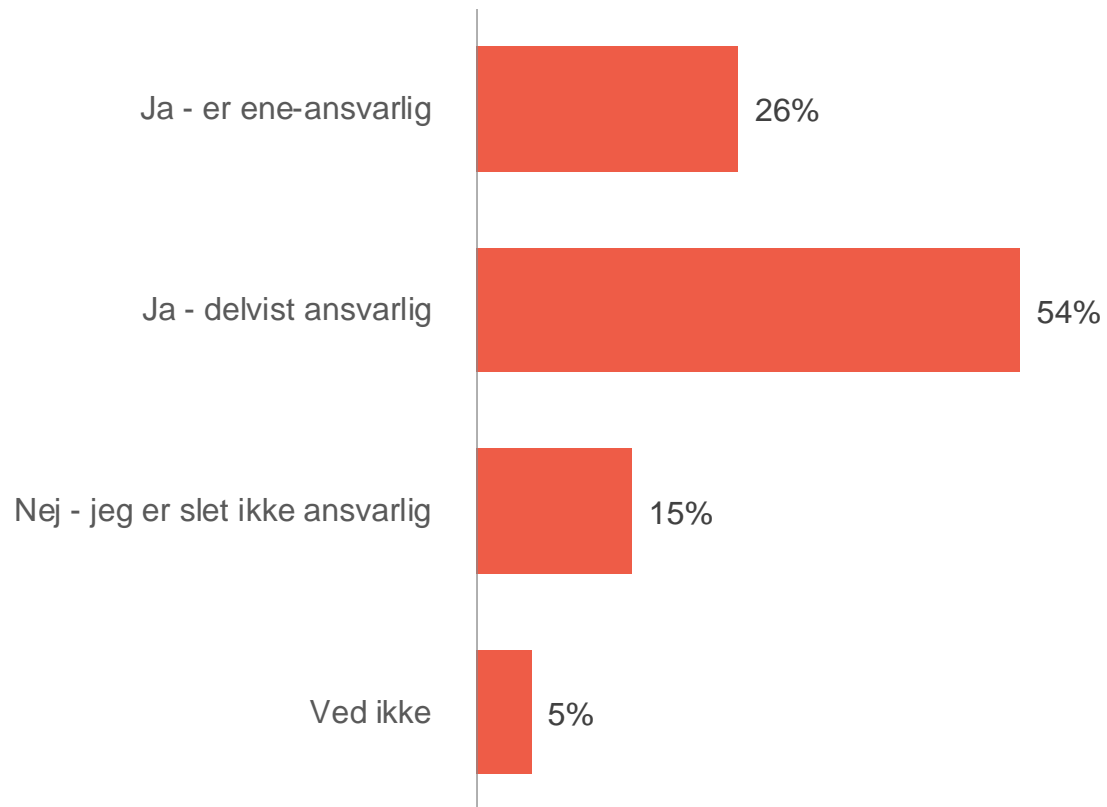
Base: Alle, n=1.000

Netto 80% er *helt/delvist ansvarlige*

Godt halvdelen er *delvist ansvarlige* i forhold til om der skal anskaffes et nyt køkken

Ejere er i højere grad *helt/delvist ansvarlige* (93%) – i modsætning til lejere (60%)

Der er ikke spurgt ind til husstandens sammensætning



Størst betydning ved valg af køkken



Spørgsmål: Hvad har størst betydning, når/hvis du skal vælge nyt køkken? *Vælg max. 3 svar.*

Base: Alle, n=1.000

Funktionalitet, kvalitet og holdbarhed samt økonomi er de væsentligste kriterier ved valg af nyt køkken

Bæredygtige løsninger er der 9% der tillægger stor betydning...
...især blandt dem der er 18-34 år (13%) er dette en vigtig parameter



Inspiration



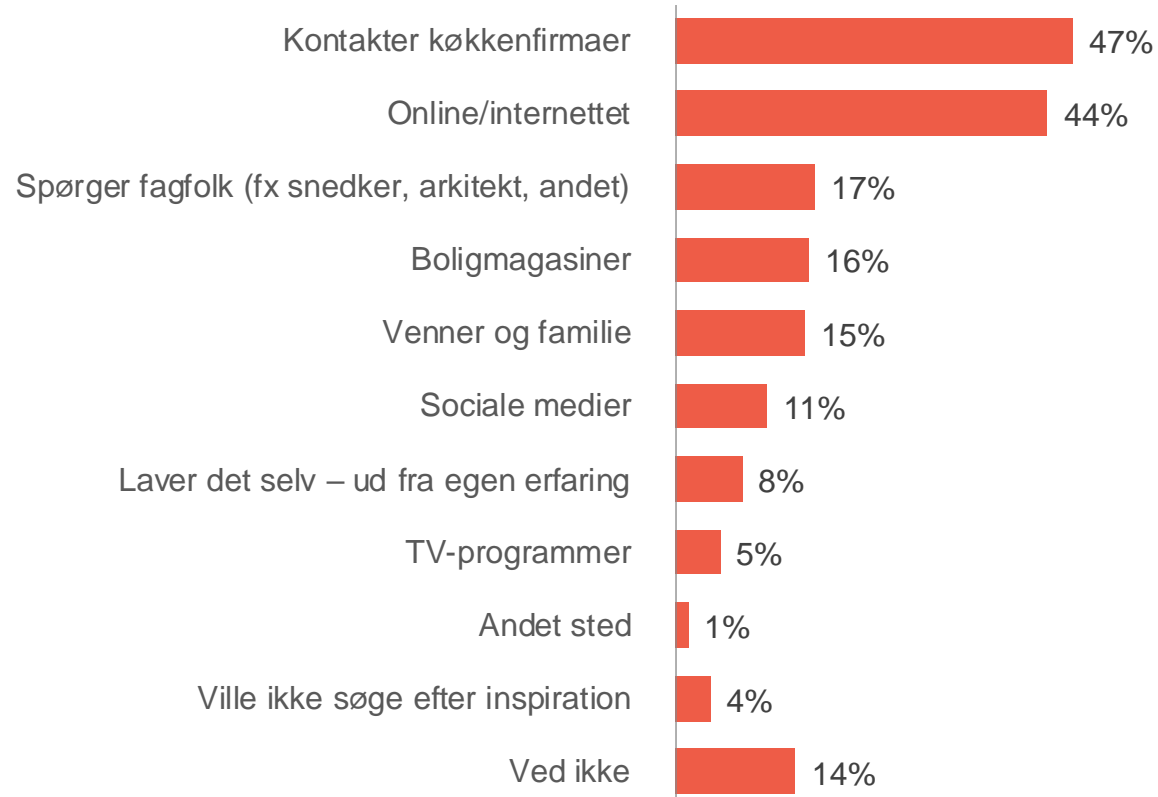
Spørgsmål: Hvor ville du søge efter inspiration, hvis du skulle have nyt køkken? *Du kan markere flere svar*

Base: Alle, n=1.000

Køkkenfirmaerne og online søgning er de primære inspirationskilder

Desto højere op i alderen man er, desto mere tilbøjelig er man til at *kontakte køkkenfirmaerne*

Desto yngre man er, desto mere tilbøjelig er man til at benytte de *sociale medier*



Bæredygtighed som en parameter



Spørgsmål: I hvilken grad ville 'bæredygtighed' være et vigtigt element for dig, hvis du skulle have nyt køkken i dag (fx miljømærkede materialer, genbrugsmaterialer, levetid osv.)?

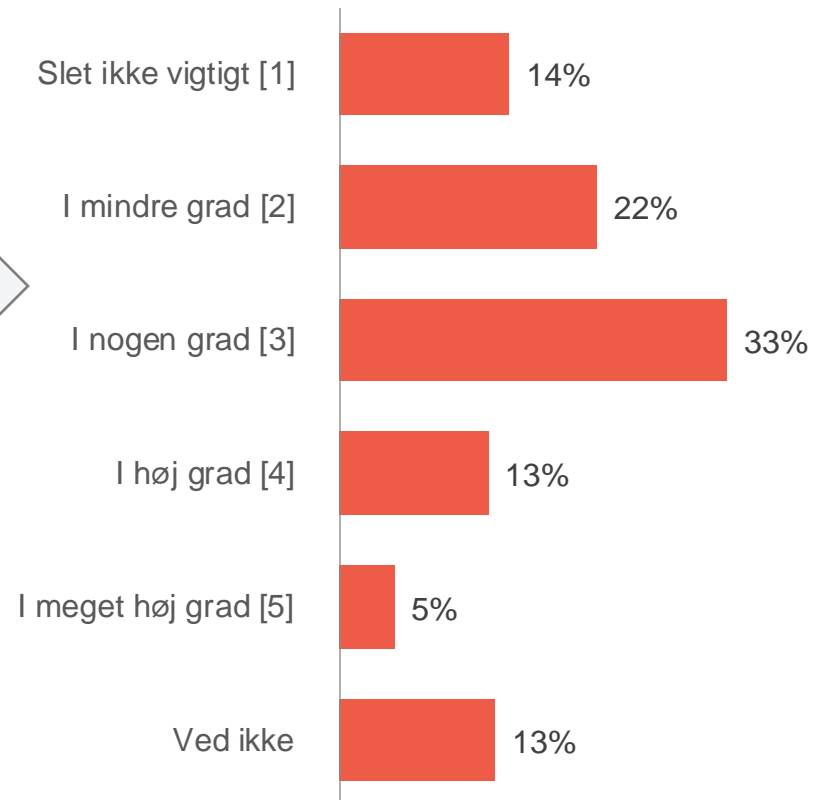
Base: Alle, n=1.000

Ca. hver tredje svarer i *nogen grad*

På en 5-punktsskala, hvor 1=*slet ikke vigtigt* og 5=*meget vigtigt*, er bæredygtighed et vigtigt element i gennemsnit 2,67

De yngste finder i højere grad end de ældre at bæredygtighed er et vigtigt element for dem, hvis de skulle have nyt køkken

2,67





Sociale medier (bruger mindst en gang om måneden)

Facebook	LinkedIn	Twitter	Instagram	Snapchat	Pinterest	Tumblr	Reddit	TikTok	YouTube
AO	AP	AQ	AR	AS	AT	AU	AV	AW	AX



Vi gør dig klogere på din bolig